

**130 -19.11**

**INFORME FINAL DE AUDITORÍA GUBERNAMENTAL  
CON ENFOQUE INTEGRAL  
Modalidad Regular**

**MUNICIPIO DE GUACARI VALLE  
VIGENCIA AUDITADA 2017**

**CONTRALORÍA DEPARTAMENTAL DEL VALLE DEL CAUCA  
Cali, Julio de 2018**

## HOJA DE PRESENTACIÓN

Contralor Departamental

José Ignacio Arango Bernal

Director de Control Fiscal

Diego Mauricio López Valencia

Subdirector Técnico Cercofis Tuluá

Dagoberto Cabrera Buritica

Representante Legal de la Entidad Auditada Gerardo Salcedo Calero

Equipo de Auditoria:

Auditor Líder

Carlos Felipe Valencia Sierra  
Ruth Felisa Casanova Bejarano  
Alejandro Montoya Flórez

## TABLA DE CONTENIDO

|  |           |
|--|-----------|
| <b>INTRODUCCION.....</b>   | <b>4</b>  |
| <b>1. HECHOS RELEVANTES.....</b>   | <b>5</b>  |
| <b>2. DICTAMEN INTEGRAL .....</b>  | <b>6</b>  |
| 2.1. Concepto Sobre Fenecimiento.....                                    | 7         |
| 2.1.1. Control de Resultados .....                                       | 7         |
| 2.1.2. Control de Gestión.....   | 8         |
| 2.1.3. Control Financiero y Presupuestal .....                           | 8         |
| 2.1.3.1. Opinión sobre los Estados Contables .....                       | 9         |
| <b>3. RESULTADOS DE LA AUDITORÍA.....</b>                                | <b>11</b> |
| 3.2. CONTROL DE GESTIÓN.....   | 38        |
| 3.2.1. Factores Evaluados.....   | 38        |
| 3.2.1.1. Ejecución Contractual.....                                      | 38        |
| 3.2.1.2. Resultado Evaluación Rendición de Cuentas .....                 | 43        |
| 3.2.1.3. Legalidad .....   | 44        |
| 3.2.1.4. Tecnologías de las Comunicaciones y la Información (Tics) ..... | 46        |
| 3.2.1.5. Resultado Seguimiento Plan de Mejoramiento .....                | 48        |
| 3.2.1.6. Control Fiscal Interno .....                                    | 49        |
| 3.3. CONTROL FINANCIERO Y PRESUPUESTAL .....                             | 62        |
| 3.3.1. Estados Contables .....   | 63        |
| 3.3.2. Gestión Presupuestal .....  | 71        |
| 3.3.3. Gestión Financiera .....  | 79        |
| <b>4. OTRAS ACTUACIONES .....</b>  | <b>81</b> |
| 4.1. Atención de Derechos de Petición y Denuncias .....                  | 83        |
| 4.2. Otras actuaciones y asunto relevantes a tener en cuenta.....        | 83        |

## INTRODUCCION

Este Informe contiene los resultados obtenidos en desarrollo de la Auditoria con Enfoque Integral practicada por la Contraloría Departamental del Valle del Cauca a la Alcaldía Municipal de Guacari Valle utilizando como herramienta la normas legales, el análisis y el conocimiento, con el fin de dar un concepto integral sobre la gestión de la administración, en la vigencia 2017 desde diferentes ejes temáticos.

Esta auditoría se desarrolló con un énfasis especial en el cumplimiento de la función que le corresponde a la Contraloría Departamental del Valle, y a los resultados que de ella se derivan en procura de un mejor bienestar de la población de su área de influencia.

En busca de éste objetivo, se realizó un trabajo con un equipo auditor interdisciplinario, la colaboración de los funcionarios de la entidad y la información por ellos suministrada.

El presente informe inicia con el dictamen integral que califica la gestión de la entidad, determina el fenecimiento de las cuentas revisadas, se establecen los conceptos sobre la gestión, los resultados, el aspecto financiero y presupuestal y la opinión a los estados financieros. Posteriormente, se presenta el resultado de la auditoria concretando los temas antes citados; se continúa con otras actuaciones como seguimiento a planes de mejoramiento y denuncias y derechos de petición, para finalizar con el cuadro de tipificación de OBSERVACIONES, el cual resume la auditoría y da cuenta de los mismos.

## **1. HECHOS RELEVANTES**

Durante la vigencia 2017 el Municipio de San Juan Bautista de Guacari, realizó gestión administrativa y financiera para la consecución de recursos con entidades del nivel nacional como ministerios y agencias y logró con el FONPET traer dinero para la realización de obras de infraestructura principalmente.

## 2. DICTAMEN INTEGRAL

Santiago de Cali,

Doctor  
**GERARDO SALCEDO**  
Alcalde  
Municipio de Guacarí - Valle  
Presente

Asunto: Dictámen de Auditoría con Enfoque Integral Modalidad Regular vigencia 2017.

La Contraloría Departamental del Valle del Cauca con fundamento en las facultades otorgadas por los Artículos 267 y 272 de la Constitución Política, practicó Auditoría Modalidad Regular al ente que usted representa, a través de la evaluación de los principios de eficiencia, eficacia y equidad con que se administraron los recursos puestos a disposición y los resultados de la gestión, el examen de los Balances General y los Estados de Actividad Financiera, Económica y Social a 31 de diciembre de 2017, de igual forma, la verificación de las operaciones financieras, administrativas y económicas ajustadas a las normas legales, estatutarias y de procedimientos aplicables.

Es responsabilidad de la Administración el contenido de la información suministrada al equipo auditor para su análisis y evaluación, que a su vez tiene la responsabilidad de producir un informe integral que contenga el concepto sobre la gestión adelantada por la Alcaldía Municipal de Guacarí Valle, que incluye pronunciamientos sobre el acatamiento a las disposiciones legales, y la opinión sobre la razonabilidad de los Estados Contables.

El informe contiene la evaluación de los aspectos: de Resultados, Gestión y Financiero, que una vez detectados como deficiencias por la comisión de auditoría, deberán ser corregidos por la Entidad, lo cual contribuye a su mejoramiento continuo y por consiguiente en la eficiente y efectiva producción y/o prestación de bienes y/o servicios en beneficio de la ciudadanía, fin último del control.

La evaluación se llevó a cabo de acuerdo con normas, políticas y procedimientos de auditoría prescritos por la Contraloría Departamental del Valle del Cauca,

compatibles con las de general aceptación; por tanto, requirió acorde con ellas, de planeación y ejecución del trabajo, de manera que el examen proporcione una base razonable para fundamentar los conceptos y la opinión expresada en el informe integral. El control incluyó examen sobre la base de pruebas selectivas, evidencias y documentos que soportan la gestión de la Entidad, las cifras y presentación de los Estados Contables y el cumplimiento de las disposiciones legales.

## 2.1. Concepto Sobre Fenecimiento.

Con base en la calificación total de 89,5 puntos para la vigencia 2017, sobre la Evaluación de Gestión de Resultados y Control Financiero, la Contraloría Departamental del Valle del Cauca **FENECE** la cuenta del municipio de Guacari - Valle para la vigencia fiscal correspondiente al año 2017.

A continuación se presentan los rangos utilizados en la evaluación para el fenecimiento y para emitir el concepto de la gestión fiscal y de cada uno de los componentes:

| MATRIZ DE EVALUACIÓN DE LA GESTIÓN FISCAL       |                      |             |                    |
|---|----------------------|-------------|--------------------|
| ENTIDAD AUDITADA: MUNICIPIO DE GUACARI VIGENCIA |                      |             |                    |
| VIGENCIA AUDITADA: 2017                         |                      |             |                    |
| Componente                                      | Calificación Parcial | Ponderación | Calificación Total |
| 1. Control de Resultados                        | 89,2                 | 0,3         | 26,8               |
| 2. Control de Gestión                           | 88,6                 | 0,5         | 44,3               |
| 3. Control Financiero                           | 92,2                 | 0,2         | 18,4               |
| Calificación total                              |                      | 1,00        | <b>89,5</b>        |
| Fenecimiento                                    | FENECE               |             |                    |
| Concepto de la Gestión Fiscal                   | FAVORABLE            |             |                    |

Fuente: Matriz de calificación  
Elaboró: Comisión de auditoría

Los fundamentos de este pronunciamiento se presentan a continuación:

### 2.1.1. Control de Resultados

La Contraloría Departamental del Valle del Cauca como resultado de la auditoría adelantada, conceptúa que el Control de Resultados en la vigencia 2017 **FAVORABLE**, como consecuencia de la calificación de 89.2 puntos, resultante de ponderar el factor que se relaciona a continuación:

Vigencia 2017

| TABLA 1   |                      |             |                    |
|---|----------------------|-------------|--------------------|
| CONTROL DE RESULTADOS                                 |                      |             |                    |
| ENTIDAD AUDITADA MUNICIPIO DE GUACARI                 |                      |             |                    |
| VIGENCIA VIGENCIA 2017                                |                      |             |                    |
| Factores minimos                                      | Calificación Parcial | Ponderación | Calificación Total |
| 1. Cumplimiento Planes Programas y Proyectos          | 89,2                 | 1,00        | 89,2               |
| Calificación total                                    |                      | 1,00        | 89,2               |
| Concepto de Gestión de Resultados                     | Favorable            |             |                    |
|   |                      |             |                    |
| RANGOS DE CALIFICACIÓN PARA EL CONCEPTO DE RESULTADOS |                      |             |                    |
| Rango   | Concepto             |             |                    |
| 80 o más puntos                                       | Favorable            |             |                    |
| Menos de 80 puntos                                    | Desfavorable         |             |                    |

Fuente: Matriz de calificación  
Elaboró: Comisión de auditoría

### 2.1.2. Control de Gestión

La Contraloría Departamental del Valle del Cauca como resultado de la auditoría adelantada, conceptúa que el concepto del Control de Gestión, en la vigencia 2017 es **FAVORABLE**, como consecuencia de la calificación de 88,6 puntos resultantes de ponderar los factores que se relacionan a continuación:

#### Vigencia 2017

| TABLA 2  |                      |             |                    |  |
|--|----------------------|-------------|--------------------|--|
| CONTROL DE GESTION                                 |                      |             |                    |  |
| ENTIDAD AUDITADA MUNICIPIO DE GUACARI              |                      |             |                    |  |
| VIGENCIA 2017                                      |                      |             |                    |  |
| Factores   | Calificación Parcial | Ponderación | Calificación Total |  |
| 1. Gestión Contractual                             | 90,9                 | 0,65        | 59,1               |  |
| 2. Rendición y Revisión de la Cuenta               | 93,9                 | 0,05        | 4,7                |  |
| 3. Legalidad                                       | 91,8                 | 0,10        | 9,2                |  |
| 6. Plan de Mejoramiento                            | 86,1                 | 0,10        | 8,6                |  |
| 7. Control Fiscal Interno                          | 70,8                 | 0,10        | 7,1                |  |
| Calificación total                                 |                      | 1,00        | 88,6               |  |
| Concepto de Gestión a emitir                       | Favorable            |             |                    |  |
| RANGOS DE CALIFICACIÓN PARA EL CONCEPTO DE GESTIÓN |                      |             |                    |  |
| Rango  | Concepto             |             |                    |  |
| 80 o más puntos                                    | Favorable            |             |                    |  |
| Menos de 80 puntos                                 | Desfavorable         |             |                    |  |

Fuente: Matriz de calificación  
Elaboró: Comisión de auditoría

### 2.1.3. Control Financiero y Presupuestal

La Contraloría Departamental como resultado de la auditoría adelantada, conceptúa que el Control Financiero y Presupuestal para las Vigencia 2017 es





El plan de mejoramiento presentado debe contener las acciones que se implementarán por parte de la Entidad, las cuales deberán responder a cada una de las debilidades detectadas y comunicadas por el equipo auditor, el cronograma para su implementación y los responsables de su desarrollo.

Atentamente,

ORIGINAL FIRMADO  
**JOSE IGNACIO ARANGO BERNAL**  
Contralor Departamental del Valle del Cauca

### 3. RESULTADOS DE LA AUDITORÍA

#### 3.1. CONTROL DE RESULTADOS

Como resultado de la auditoría practicada, el concepto sobre el Control de Resultados para las vigencia 2017 es **CUMPLE**, una vez evaluadas las siguientes Variables:

Vigencia 2017

| TABLA 2-1                                 |                      |             |                    |
|---|----------------------|-------------|--------------------|
| CONTROL DE RESULTADOS                     |                      |             |                    |
| FACTORES MINIMOS                          | Calificación Parcial | Ponderación | Calificación Total |
| Eficacia                                  | 89,0                 | 0,20        | 17,8               |
| Eficiencia                                | 87,8                 | 0,30        | 26,3               |
| Efectividad                               | 88,5                 | 0,40        | 35,4               |
| coherencia                                | 96,6                 | 0,10        | 9,7                |
| Cumplimiento Planes Programas y Proyectos |                      | 1,00        | <b>89,2</b>        |

| Calificación        |   | Cumple |
|---------------------|---|--------|
| Cumple              | 2 |        |
| Cumple Parcialmente | 1 |        |
| No Cumple           | 0 |        |

Fuente: Matriz de calificación

Elaboró: Comisión de auditoría

De acuerdo a los cuadros anteriores la calificación del cumplimiento de los planes programas y proyectos en la vigencia 2017 fue de 89,2 puntos representados en la calificación parcial 89,0 de eficacia, 87,8 de eficiencia, 88,5 de efectividad y 96,6 en coherencia.

#### Plan de Desarrollo 2016 - 2019

El Plan de Desarrollo 2016 - 2019 "GENERANDO OPORTUNIDADES DE DESARROLLO" del Municipio de Guacari, fue adoptado mediante el acuerdo del Concejo Municipal No 003 del 28 de mayo del 2016, el cual consta de cinco (5) Ejes estratégicos a saber:

##### 1. Dimensión Social.

Este Eje Estratégico estaba conformado por 6 sectores 6 programas, 31 subprogramas, 10 metas de resultado y 184 metas de producto. Para la vigencia 2017 se aprobaron 19 proyectos.

##### 2. Dimensión Económica

Este Eje Estratégico estaba conformado por 3 sectores, 3 programas, 9 subprogramas, 5 metas de resultado y 40 metas de producto. En la conformación de la ejecución del plan no se aprobaron proyectos a ejecutar en la vigencia 2017.

### 3. Dimensión Ambiental

Este Eje Estratégico estaba conformado por 2 sectores, 2 programas, 10 subprogramas, 2 metas de resultado y 48 metas de producto. Se aprobaron a ejecutar en la vigencia 2017, 3 proyectos.

### 4. Dimensión Infraestructura.

Este Eje Estratégico está conformado por 2 sectores, 3 programas, 7 subprogramas, 6 metas de resultado y 51 metas de producto. Se aprobaron dos 2 proyectos a ejecutar en la vigencia 2017.

### 5. Dimensión Institucional

Este Eje Estratégico está conformado por 3 sectores, 4 programas, 10 subprogramas, 10 metas de resultado y 94 metas de producto. Se aprobaron dos 12 proyectos a ejecutar en la vigencia 2017.

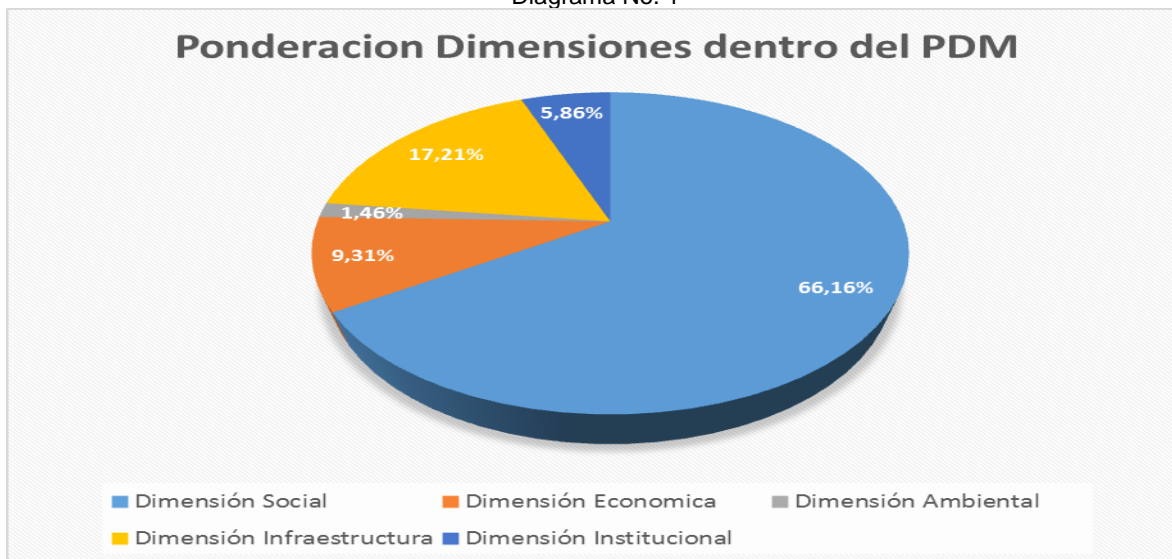
## Ponderación del Plan de Desarrollo Guacarí 2016 – 2019

Cuadro No.1

| Dimensiones del PDM       | Estrategia   | Ponderación de Dimensiones dentro del PDM | Inversión Proyectada 2016-2019 | % Participación de la Dimensión en Inversión 2016-2019 |
|---------------------------|--|---|--------------------------------|--|
| Dimensión Social          | Generando oportunidades sociales, dignas e incluyentes por Guacarí                     | 66,16%                                    | \$67.846.000.000               | 75%  |
| Dimensión Económica       | Generando oportunidades de desarrollo productivo, competitivo e innovador              | 9,31%                                     | \$7.392.000.000                | 8%   |
| Dimensión Ambiental       | Generando oportunidades para un Guacarí sustentable y futurista                        | 1,46%                                     | \$1.087.000.000                | 1%   |
| Dimensión Infraestructura | Generando oportunidades con una infraestructura amigable para el desarrollo de Guacarí | 17,21%                                    | \$8.715.000.000                | 10%  |
| Dimensión Institucional   | Generando oportunidades para un gobierno institucional, interactivo y confiable        | 5,86%                                     | \$5.334.000.000                | 6%   |
|                           |  | <b>100,00%</b>                            | <b>\$90.374.000.000</b>        | <b>100%</b>  |

Fuente: Oficina de Planeación y Estadísticas Guacarí  
Plan de Desarrollo 2016-2019

Diagrama No. 1



Fuente: Oficina de Planeación Y Estadísticas Guacari  
Plan de Desarrollo 2016-2019

Según la calificación realizada para la Administración Municipal de Guacari, el Plan de Desarrollo 2016 - 2019 se ponderó, dándole el 66,16% al Eje 1 Inclusión Social, el cual aglutina a sectores importantes en la calidad de vida de la población como son salud, educación, deporte, cultura vivienda. El eje 2 con un porcentaje de inversión del 8%. Al Eje 3 de Gestión Ambiental se le asignó un porcentaje del 1,46% donde se congregan sectores como el de prevención y atención a desastres; al eje 4 se pondero con el 17,21% donde se encuentran sectores como transporte, equipamiento municipal, justicia y seguridad y el sector 5 se pondero con el 5,86%.

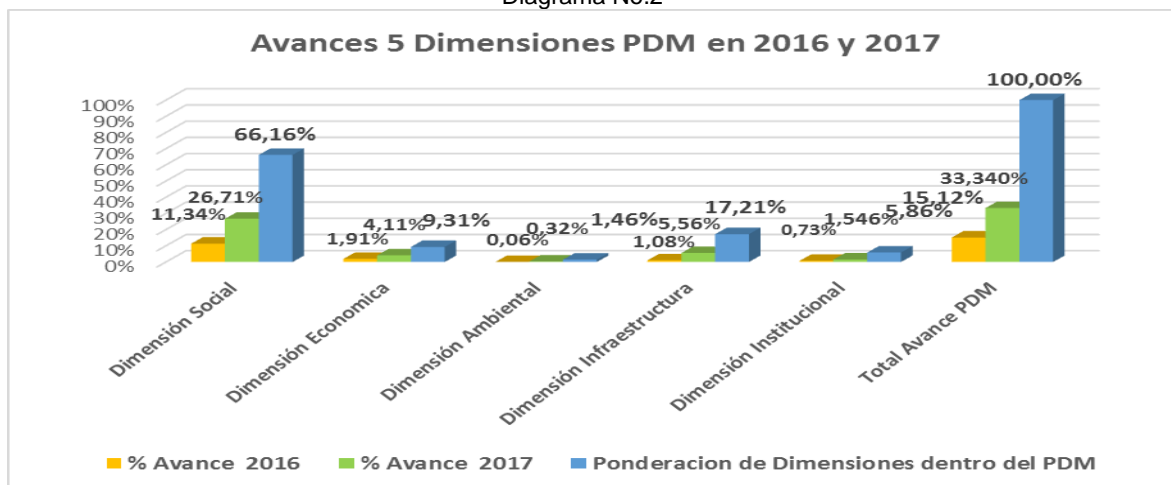
## Ponderación Del Plan de Desarrollo Guacari 2016 - 2019

Cuadro No 2.

| Dimensión       | Porcentaje por Dimensión | Línea Estratégica   | Sector   | Porcentaje por Sector |
|-----------------|--------------------------|---|--|-----------------------|
| Social          | 75,08%                   | Generando oportunidades sociales, dignas e incluyentes por Guacarí              | A.1. EDUCACIÓN   | 9,97%                 |
|                 |                          |   | A.2. SALUD   | 52,56%                |
|                 |                          |   | A.3. AGUA POTABLE Y SANEAMIENTO BÁSICO                               | 8,11%                 |
|                 |                          |   | A.4. DEPORTE Y RECREACIÓN  | 1,27%                 |
|                 |                          |   | A.5. CULTURA   | 2,12%                 |
| Económica       | 8,18%                    | Generando oportunidades de desarrollo productivo, competitivo e innovador       | A.14. ATENCIÓN A GRUPOS VULNERABLES - PROMOCIÓN SOCIAL               | 1,05%                 |
|                 |                          |   | A.6. SERVICIOS PÚBLICOS DIFERENTES A ACUEDUCTO ALCANTARILLADO Y ASEO | 7,63%                 |
|                 |                          |   | A.13. PROMOCIÓN DEL DESARROLLO                                       | 0,36%                 |
| Infraestructura | 9,64%                    | Generando oportunidades con una infraestructura amigable                        | A.8. AGROPECUARIO  | 0,19%                 |
|                 |                          |   | A.7. VIVIENDA  | 5,82%                 |
| Ambiental       | 1,21%                    | Generando oportunidades para un Guacarí sustentable y                           | A.9. TRANSPORTE  | 3,82%                 |
|                 |                          |   | A.10. AMBIENTAL  | 0,68%                 |
| Institucional   | 5,90%                    | Generando oportunidades para un gobierno institucional, interactivo y confiable | A.12. PREVENCIÓN Y ATENCIÓN DE DESASTRES                             | 0,53%                 |
|                 |                          |   | A.15. EQUIPAMIENTO   | 1,15%                 |
|                 |                          |   | A.16. DESARROLLO COMUNITARIO   | 0,12%                 |
|                 |                          |   | A.17. FORTALECIMIENTO INSTITUCIONAL                                  | 2,31%                 |
|                 |                          |   | A.18. JUSTICIA Y SEGURIDAD   | 2,32%                 |

Fuente: Oficina de Planeación y Estadísticas Guacari  
Plan de Desarrollo 2016-2019

Diagrama No.2



Fuente: Oficina de Planeación municipal  
Plan de Desarrollo 2016-2019

El Plan de Desarrollo 2016 – 2019 en su constitución muestra que la Dimensión Social tiene el mayor peso porcentual con el 75,08%, o sea que el desarrollo municipal se enfoca hacia sectores como la salud, que registra dentro del eje el 52,56% de importancia. En segundo lugar, de importancia se tiene la Dimensión Infraestructura, con solo el 9,64% de peso porcentual, la Dimensión Económica presenta un 8,18% en el cual se alcanza la mayor participación el sector de Vivienda seguido de Transporte. Por otro lado, la Dimensión Ambiental y la Dimensión Institucional presentan un 1,21% y un 5,90% respectivamente.

### **Presentación y aprobación del Plan de Desarrollo 2016 – 2019**

Fecha de posesión del alcalde, 01 de enero de 2016.

**Presentación ante el Consejo de Gobierno.** Acta No 026 del 01 de mayo de 2016, se presentó al Consejo de Gobierno el borrador del plan de Desarrollo del Municipio de Guacarí vigencias 2016 – 2019, se aprobó el 26 de mayo de 2016.

**Presentación ante el Consejo Territorial de Planeación.** El Municipio de Guacarí presento el Plan de Desarrollo según consta en oficio entregado al equipo auditor el 29 de febrero al Consejo Territorial de Planeación, con recibido del 29 de marzo de 2016.

El concepto del Consejo Territorial de Planeación es del 30 de marzo de 2016, que cumple con lo requerido por la ley, que este consejo cuenta con un mes para el análisis del Plan y devolverlo con las observaciones pertinentes 16

**Presentación ante el Concejo Municipal.** El plan de Desarrollo del Municipio de Guacarí fue presentado al Concejo Municipal el 18 de abril de 2016, teniendo en cuenta el artículo 40 de la Ley 152 de 1994, que establece que el plan será sometido a consideración del Concejo dentro de los primeros cuatro (4) meses del respectivo periodo del alcalde para su aprobación se considera que se presentó dentro de los términos, el concejo deberá decidir sobre el plan dentro del mes siguiente a su presentación para el caso sería el 30 de mayo, la aprobación se dio el 31 de mayo de 2016.

**Concepto de la Gobernación del Valle del Cauca.** Con fecha 01 de julio de 2016 la Gobernación del Valle del Cauca remitió al alcalde municipal el concepto del plan, el cual es positivo indica que este se encuentra conforme a las disposiciones constitucionales consagradas en el numeral 2 del artículo 313 superior y leyes 152 de 1994 y 1551 de 2012.

En el siguiente gráfico se presenta las fechas y términos para la presentación del plan de desarrollo en todas sus instancias, según el Departamento Nacional de Planeación

Cuadro No.3



Fuente: DNP



Plan Plurianual de Inversiones 2016– 2019  
Inversión proyectada por años  
Dimensiones – Líneas

Cuadro No.4

| EJES                            | 2016                  | 2017                  | 2018                  | 2019                  | TOTAL                 |
|---------------------------------|-----------------------|-----------------------|-----------------------|-----------------------|-----------------------|
| EJE 1 DIMENSION SOCIAL          | 15.737.000.000        | 16.527.000.000        | 17.355.000.000        | 18.227.000.000        | 67.846.000.000        |
| EJE 2 DIMENSION ECONOMICA       | 1.715.000.000         | 1.801.000.000         | 1.891.000.000         | 1.985.000.000         | 7.392.000.000         |
| EJE 3 DIMENSION AMBIENTAL       | 252.000.000           | 265.000.000           | 278.000.000           | 292.000.000           | 1.087.000.000         |
| EJE 4 DIMENSION INFRAESTRUCTURA | 2.020.000.000         | 2.123.000.000         | 2.230.000.000         | 2.342.000.000         | 8.715.000.000         |
| EJE 5 DIMENSION INSTITUCIONAL   | 1.238.000.000         | 1.299.000.000         | 1.364.000.000         | 1.433.000.000         | 5.334.000.000         |
| <b>TOTAL</b>                    | <b>20.962.000.000</b> | <b>22.015.000.000</b> | <b>23.118.000.000</b> | <b>24.279.000.000</b> | <b>90.374.000.000</b> |

Fuente: Oficina de Planeación Municipal  
Plan de Desarrollo 2016-2019

La inversión en el periodo 2016 – 2019 se proyectó y aprobó en el Plan Plurianual de Inversiones por \$90.374 millones, lo que denota un incremento del 119%, con relación al plan de desarrollo anterior

La mayor inversión se realizará en la vigencia 2019, con una inversión proyectada de \$24.279 millones.

Inversión ejecutada por sectores 2017.

Cuadro No.5

| CODIGO | NOMBRE  | POAI INICIAL 2017        | POAI DEFINITIVO 2017     | PLURIANUAL 2017          | PRESUPUESTO EJECUTADO 2017 | % Ejecucion del Presupuesto inicial 2017 | % Ejecucion del Presupuesto definitivo 2017 |
|--------|---|--------------------------|--------------------------|--------------------------|----------------------------|--|---|
| A.1    | EDUCACIÓN   | \$ 1.960.000.000         | \$ 2.038.179.304         | \$ 2.195.000.000         | \$ 1.921.217.897           | 98%                                      | 94%   |
| A.2    | SALUD   | \$ 11.747.000.000        | \$11.184.628.687         | \$ 11.571.000.000        | \$ 11.130.236.592          | 95%                                      | 100%  |
| A.3    | AGUA POTABLE Y SANEAMIENTO BÁSICO (SIN INCLUIR PROYECTOS DE VIS)  | \$ 981.000.000           | \$ 2.400.734.122         | \$ 1.785.000.000         | \$ 2.290.500.915           | 233%                                     | 95%   |
| A.4    | DEPORTE Y RECREACIÓN  | \$ 305.000.000           | \$ 3.180.551.213         | \$ 279.000.000           | \$ 2.892.160.112           | 948%                                     | 91%   |
| A.5    | CULTURA   | \$ 678.000.000           | \$ 1.133.060.402         | \$ 466.000.000           | \$ 831.349.610             | 123%                                     | 73%   |
| A.6    | SERVICIOS PÚBLICOS DIFERENTES A ACUEDUCTO ALCANTARILLADO Y ASEO (SIN INCLUIR PROYECTOS DE VIVIENDA DE INTERÉS SOCIAL) | \$ 1.600.000.000         | \$ 1.600.667.613         | \$ 1.680.000.000         | \$ 1.171.478.028           | 73%                                      | 73%   |
| A.7    | VIVIENDA  | \$ 220.000.000           | \$ 545.279.522           | \$ 1.282.000.000         | \$ 463.238.910             | 211%                                     | 85%   |
| A.8    | AGROPECUARIO  | \$ 45.000.000            | \$ 5.000.000             | \$ 42.000.000            | \$ -                       | 0%                                       | 0%  |
| A.9    | TRANSPORTE  | \$ 303.000.000           | \$ 5.692.072.419         | \$ 841.000.000           | \$ 4.740.682.349           | 1565%                                    | 83%   |
| A.10   | AMBIENTAL   | \$ 111.000.000           | \$ 299.432.451           | \$ 149.000.000           | \$ 235.000.000             | 212%                                     | 78%   |
| A.12   | PREVENCIÓN Y ATENCIÓN DE DESASTRES  | \$ 50.000.000            | \$ 64.625.000            | \$ 116.000.000           | \$ 64.625.000              | 129%                                     | 100%  |
| A.13   | PROMOCIÓN DEL DESARROLLO  | \$ 75.000.000            | \$ 15.000.000            | \$ 79.000.000            | \$ 15.000.000              | 20%                                      | 100%  |
| A.14   | ATENCIÓN A GRUPOS VULNERABLES - PROMOCIÓN SOCIAL  | \$ 282.000.000           | \$ 801.109.947           | \$ 231.000.000           | \$ 455.103.094             | 161%                                     | 57%   |
| A.15   | EQUIPAMIENTO  | \$ 351.000.000           | \$ 309.467.566           | \$ 253.000.000           | \$ 198.307.557             | 56%                                      | 64%   |
| A.16   | A.16. DESARROLLO COMUNITARIO  | \$ 10.000.000            | \$ -                     | \$ 26.000.000            | \$ -                       | 0%                                       | 0%  |
| A.17   | FORTALECIMIENTO INSTITUCIONAL   | \$ 434.000.000           | \$ 810.709.151           | \$ 509.000.000           | \$ 530.915.934             | 122%                                     | 65%   |
| A.18   | JUSTICIA Y SEGURIDAD  | \$ 364.000.000           | \$ 1.956.642.153         | \$ 511.000.000           | \$ 1.769.846.626           | 486%                                     | 90%   |
|        | <b>Total</b>  | <b>\$ 19.516.000.000</b> | <b>\$ 32.037.159.550</b> | <b>\$ 22.015.000.000</b> | <b>\$ 28.709.662.625</b>   | <b>147%</b>                              | <b>90%</b>                                  |

Fuente: Oficina de Planeación municipal  
Plan de Desarrollo 2016-2019

El POAI 2017 inicialmente se aprobó por \$19.516 millones. Sin embargo, se contó con unos recursos provenientes del FONPET que dieron cabida a la incorporación de nuevos recursos al presupuesto de la entidad para la vigencia 2017. Por lo tanto, el Presupuesto Definitivo quedó en \$32.037 millones de pesos de los cuales e ejecutaron \$28.709 millones, superando en un alto porcentaje la inversión inicialmente programada para la vigencia 2017.

Por lo tanto, se describen en el cuadro dos porcentajes de ejecución: una con respecto a la programación inicial del POAI 2017 y la otra con respecto a la ejecución de lo programado en el POAI ajustado 2017 con los recursos que ingresaron de FONPET.

En General, la ejecución con respecto al POAI 2017 inicial es de un 147% y con respecto al POAI 2017 ajustado es de un 90%.

Cuadro No.6

| Exportar a Excel   |                            |                            |                            |                   |                            |                   |                            |
|--|----------------------------|----------------------------|----------------------------|-------------------|----------------------------|-------------------|----------------------------|
| Sector   | Programado 2016            | Ejecutado 2016             | Programado 2017            | Ejecutado 2017    | Programado 2018            | Ejecutado 2018    | Programado 2019            |
| ✓ A1. EDUCACIÓN  | \$2,092,108                | \$1,504,730                | \$2,031,854                | \$0               | \$1,952,200                | \$0               | \$2,050,400                |
| ✓ A2. SALUD  | \$6,953,500                | \$9,869,267                | \$11,963,780               | \$0               | \$7,654,490                | \$0               | \$8,037,765                |
| ✓ A3. AGUA POTABLE Y SANEAMIENTO BÁSICO                        | \$1,707,000                | \$819,598                  | \$1,265,059                | \$0               | \$1,881,718                | \$0               | \$1,977,103                |
| ✓ A4. DEPORTE Y RECREACIÓN                                     | \$156,250                  | \$472,190                  | \$2,856,615                | \$0               | \$213,558                  | \$0               | \$190,917                  |
| ✓ A5. CULTURA  | \$248,725                  | \$414,453                  | \$925,549                  | \$0               | \$489,999                  | \$0               | \$514,999                  |
| ✓ A6. SERVICIOS PÚBLICOS DIFERENTES A ACUEDUCTO ALCANTARILLADO | \$1,133,333                | \$966,913                  | \$1,602,000                | \$0               | \$1,764,000                | \$0               | \$1,852,000                |
| ✓ A7. VIVIENDA   | \$75,000                   | \$72,153                   | \$433,119                  | \$0               | \$1,109,800                | \$0               | \$916,000                  |
| ✓ A8. AGROPECUARIO   | \$40,000                   | \$8,000                    | \$42,000                   | \$0               | \$44,000                   | \$0               | \$46,000                   |
| ✓ A9. TRANSPORTE   | \$1,933,800                | \$712,512                  | \$5,767,578                | \$0               | \$2,048,521                | \$0               | \$1,867,786                |
| ✓ A10. AMBIENTAL   | \$142,000                  | \$199,600                  | \$271,250                  | \$0               | \$156,000                  | \$0               | \$162,083                  |
| ✓ A11. CENTROS DE RECLUSIÓN                                    | \$0                        | \$0                        | \$0                        | \$0               | \$0                        | \$0               | \$0                        |
| ✓ A12. PREVENCIÓN Y ATENCIÓN DE DESASTRES                      | \$110,000                  | \$54,446                   | \$116,000                  | \$0               | \$122,000                  | \$0               | \$128,000                  |
| ✓ A13. PROMOCIÓN DEL DESARROLLO                                | \$75,000                   | \$8,700                    | \$79,000                   | \$0               | \$83,000                   | \$0               | \$87,000                   |
| ✓ A14. ATENCIÓN A GRUPOS VULNERABLES - PROMOCIÓN SOCIAL        | \$256,571                  | \$333,284                  | \$271,905                  | \$0               | \$272,060                  | \$0               | \$285,421                  |
| ✓ A15. EQUIPAMIENTO  | \$211,000                  | \$0                        | \$757,838                  | \$0               | \$232,925                  | \$0               | \$244,269                  |
| ✓ A16. DESARROLLO COMUNITARIO                                  | \$0                        | \$0                        | \$0                        | \$0               | \$0                        | \$0               | \$0                        |
| ✓ A17. FORTALECIMIENTO INSTITUCIONAL                           | \$510,000                  | \$184,600                  | \$555,000                  | \$0               | \$561,000                  | \$0               | \$590,000                  |
| ✓ A18. JUSTICIA Y SEGURIDAD                                    | \$448,000                  | \$175,000                  | \$470,100                  | \$0               | \$494,032                  | \$0               | \$519,000                  |
|  | <b>Total: \$16,092,287</b> | <b>Total: \$16,795,446</b> | <b>Total: \$29,388,647</b> | <b>Total: \$0</b> | <b>Total: \$19,079,211</b> | <b>Total: \$0</b> | <b>Total: \$19,468,743</b> |

Fuente: DNP – reporte SIEE

EL cuadro anterior muestra la programación y ejecución de metas del plan indicativo 2016-2019

### Inversión por fuente de financiación

Cuadro No.7

| EJE DIMENSIONAL   | Apropiación 2.017        | Fuentes           |                  |                   |
|---|--------------------------|-------------------|------------------|-------------------|
| Programa, Subprograma/Proyecto                                |                          | SGP               | ICLD             | OTRAS             |
| CONCEPTO  |                          | SGP               | ICLD             | OTRAS FUENTES     |
| GASTOS DE FUNCIONAMIENTO                                      | \$ 5.615.000.000         |                   | \$ 5.615.000.000 |                   |
| GASTOS DE INVERSIÓN   | \$ 32.037.159.550        | \$ 14.883.903.602 | \$ 2.323.875.656 | \$ 14.829.380.292 |
| DEUDA PÚBLICA   | \$ 675.493.170           |                   |                  | \$ 600.000.000    |
| AMORTIZACIÓN  | \$ 75.493.170            |                   |                  |                   |
| INTERESES   | \$ 39.938.053            |                   |                  | \$ 39.938.053     |
| <b>GRAN TOTAL PRESUPUESTO DE GASTOS VIGENCIA FISCAL 2.017</b> | <b>\$ 38.443.083.943</b> |                   |                  |                   |

Fuente: Oficina de Planeación municipal

Para la vigencia 2017 el Plan Operativo Anual de Inversiones \$32.037 millones se proyectó financiar así:

- SGP \$14.883 millones
- ICLD Recursos propios \$2.323 millones
- Otras fuentes \$14.829 millones

Analizando las cifras anteriores es claro observar que el índice de dependencia del municipio en inversión es alto pues se observa un valor de \$14.883 del SGP. Sin embargo la administración actual ha logrado gestionar recursos para inversión del FONPET y otros conceptos que le han permitido aumentar sus recursos propios hasta una cifra de \$14.829 millones.

### Revisión de los Programas Ejecutados

Cuadro No.8

| Dimensiones PDM           | Ponderación de Dimensiones en el PDM | % Avance Cuatrienio 2016 | % Avance Cuatrienio 2017 |
|---------------------------|--------------------------------------|--------------------------|--------------------------|
| Dimensión Social          | 66,16%                               | 11,34%                   | 26,71%                   |
| Dimensión Económica       | 9,31%                                | 1,91%                    | 4,11%                    |
| Dimensión Ambiental       | 1,46%                                | 0,06%                    | 0,32%                    |
| Dimensión Infraestructura | 17,21%                               | 1,08%                    | 5,56%                    |
| Dimensión Institucional   | 5,86%                                | 0,73%                    | 1,67%                    |
|                           | <b>100,00%</b>                       | <b>15,12%</b>            | <b>38,47%</b>            |

Fuente: Oficina de Planeación municipal

Realizada la evaluación al cumplimiento en la ejecución de los programas se observa que se registra un avance del 38,47% en el PDM a 2017. Este resultado se soporta en que, para este segundo año de gestión, la dimensión social fue la que otorgó un mayor porcentaje de avance dentro el plan de desarrollo. La dimensión infraestructura mostró una recuperación porcentual que sobre sale con respecto al año 2016 debido a la gestión de recursos y obras realizadas en la vigencia 2017 y el cumplimiento de sus metas.

PLAN DE DESARROLLO “GENERANDO OPORTUNIDADES DE DESARROLLO 2016-2019”:

A continuación, se realiza un análisis de coherencia de los proyectos ejecutados en el 2017 desde su línea estratégica, sector, programa, subprograma, meta producto, proyecto.

### CUMPLIMIENTO METAS DIMENSIÓN SOCIAL

**1. Dimensión Social:** Generando oportunidades sociales, dignas e incluyentes por Guacarí.

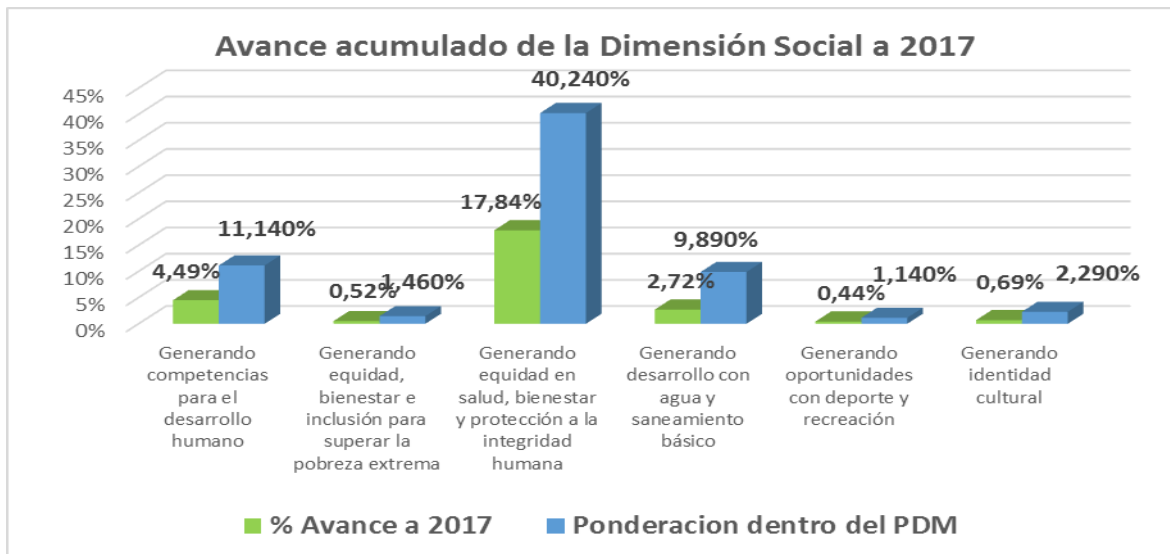
Cuadro No 9.

| Programa  | Ponderación en el PDM | % Avance acumulado 2016 | % Avance acumulado 2017 | % Logro 2016 | % Logro 2017  |
|---|-----------------------|-------------------------|-------------------------|--------------|---------------|
| Generando competencias para el desarrollo humano                          | 11,14%                | 1,71%                   | 4,49%                   | 61%          | <b>100%</b>   |
| Generando equidad, bienestar e inclusión para superar la pobreza extrema  | 1,46%                 | 0,20%                   | 0,52%                   | 56,16%       | <b>87,50%</b> |
| Generando equidad en salud, bienestar y protección a la integridad humana | 40,24%                | 8,29%                   | 17,84%                  | 82,37%       | <b>95,02%</b> |
| Generando desarrollo con agua y saneamiento básico                        | 9,89%                 | 0,82%                   | 2,72%                   | 33,33%       | <b>99,99%</b> |
| Generando oportunidades con deporte y recreación                          | 1,14%                 | 0,17%                   | 0,44%                   | 61%          | <b>93%</b>    |
| Generando identidad cultural  | 2,29%                 | 0,15%                   | 0,69%                   | 25,60%       | <b>95,00%</b> |
| <b>Total</b>  | <b>66,16%</b>         | <b>11,34%</b>           | <b>26,71%</b>           |              |               |

Fuente: Oficina de Planeación y Estadísticas Guacarí  
Plan de Desarrollo 2016-2019

De los 6 seis programas que componen la Dimensión Social, cinco (5) presentaron un porcentaje de cumplimiento alto por encima del 93% y el restante alcanzó un 87% de cumplimiento en la vigencia 2017.

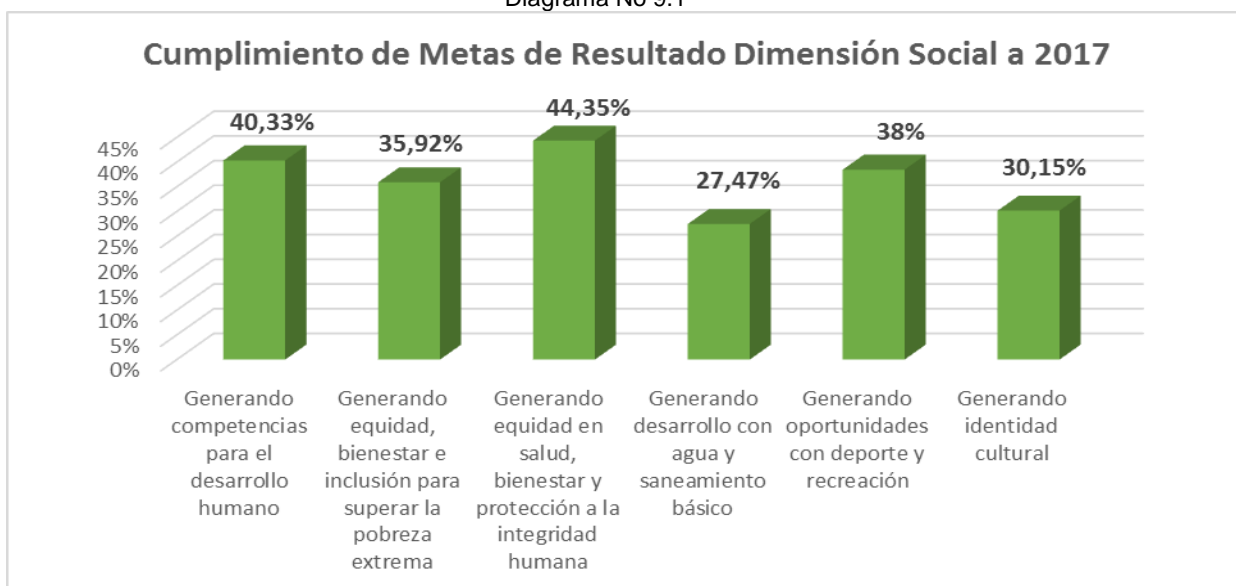
Diagrama No. 9



Fuente: Oficina de Planeación y Estadísticas Guacarí  
Plan de Desarrollo 2016-2019

Las metas de resultados de la Dimensión Social se encuentran incrementando su porcentaje de alcance y se van aproximando al logro cercano al 100% de su objetivo.

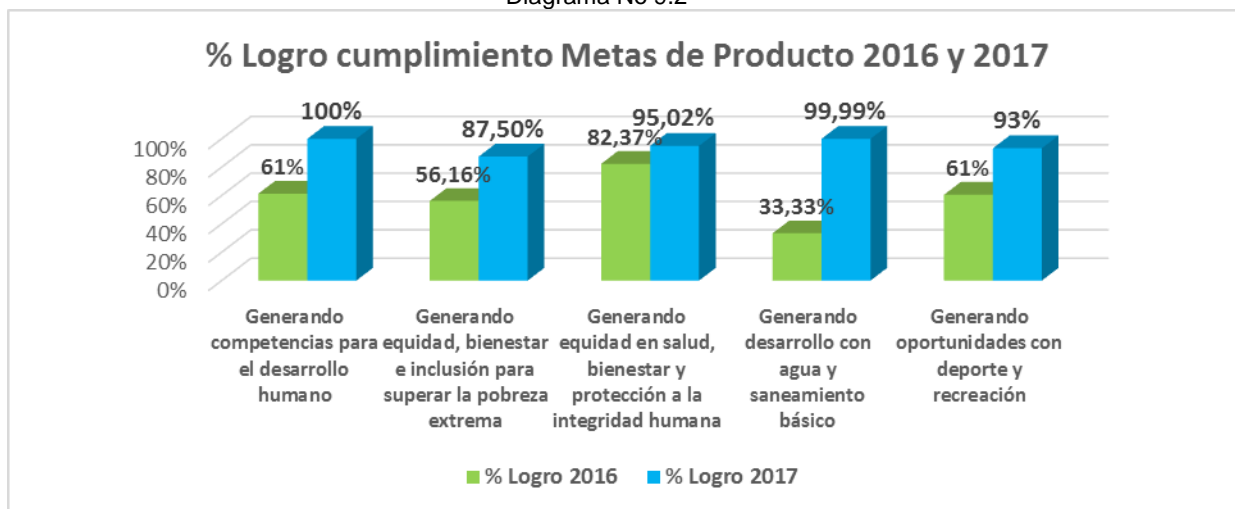
Diagrama No 9.1



Fuente: Oficina de Planeación Y Estadísticas Guacarí  
Plan de Desarrollo 2016-2017

En la siguiente gráfica, se muestra el comparativo de cumplimiento de metas de producto para las vigencias 2016 y 2017. Se puede observar que se ha mejorado el nivel de cumplimiento de las metas de producto para cada programa.

Diagrama No 9.2



Fuente: Oficina de Planeación y Estadísticas Guacarí  
Plan de Desarrollo 2016-2019

Teniendo en cuenta que la dimensión social tiene 7 programas, los cuales están compuestos por 185 metas, de las que se programaron y ejecutaron 154 dando un cumplimiento al 100%.

## DIMENSIÓN SOCIAL:

**Línea de estrategia: Generando oportunidades sociales, dignas e incluyentes por Guacarí**

### SECTOR

#### A.1 EDUCACION

#### PROGRAMA 1.1

#### Generando competencias para el desarrollo humano

Este programa tiene como objetivo general Construir una población competitiva y equitativa en todo el territorio Guacariceños. E igualmente Aumentar al 47% la cobertura en educación media, aumentar a 6 puntos el promedio de calificación de las pruebas saber 11 y Disminuir al 2% la tasa de deserción en educación. Para esta vigencia se realizó a través de los siguientes proyectos:

## **PROYECTO**

**1000-24-04-004-2017** Aunar esfuerzos técnicos, administrativos y financieros para la ejecución y operación idónea, cumpliendo con los lineamientos técnicos, administrativos, estándares y condiciones mínimas del programa de alimentación escolar (PAE), que tiene establecidos el ministerio de educación nacional-MEN, para la ejecución del programa de interés público de alimentación escolar, en beneficio de los alumnos de la sede central de la Institución Educativa Pedro Vicente Abadía Del Municipio de Guacarí-Valle.”

## **SECTOR**

### **A.2 SALUD**

## **PROGRAMA 1.4**

**Generando equidad en salud, bienestar y protección a la integridad humana.**

Este programa tiene como objetivo general ejecutar el 100% de las actividades programadas del Plan territorial de Salud vigencia 2016-2019. Además, de gestionar a través de campañas de sensibilización en procura del mejoramiento de la salud ambiental, prevención de enfermedades transmisibles y no transmisibles, fomento de la vida saludable, la convivencia social y salud mental, la seguridad alimentaria y nutricional, atención en emergencia de desastres, y el ámbito laboral. Para esta vigencia se realizó a través del siguiente proyecto:

**1000-22-10-009-2017** “Prestación de servicios mediante la ejecución de las prioridades del Plan de Intervenciones Colectivas –PIC de Salud pública Municipal, de la vigencia 2017 del Municipio de Guacarí Valle.”

## **SECTOR**

### **A.3 AGUA POTABLE Y SANEAMIENTO BASICO**

## **PROGRAMA 1.5**

**Generando desarrollo con agua y saneamiento básico.**

Este programa tiene como objetivo general incrementar el número de personas atendidas con los servicios de acueducto, alcantarillado y recolección y tratamiento de basuras, en el área urbana y rural, prestando un servicio continuo y de calidad. Además, de mantener en un 100 % la cobertura del servicio de acueducto, mantener la cobertura y mejoramiento en la prestación del servicio de acueducto y aumentar la cobertura del servicio de alcantarillado y aumentar la cobertura en el servicio de aseo en el municipio. Para esta vigencia se realizó a través del siguiente proyecto:



**1000-22-10-006-2017** “Reposición de alcantarillado en el sector las brisas, del corregimiento de canangua y urbanización las ceibas municipio de san juan bautista de Guacarí.”

#### **A.4. DEPORTE Y RECREACION**

##### **PROGRAMA 1.3**

##### **Generando oportunidades con deporte y recreación.**

Este programa tiene como objetivo general, crear un espacio pedagógico para promover la formación de ciudadanos integrales, niños y niñas, adolescentes y jóvenes; para la integración social, la formación de valores, capacidades y habilidades para la práctica deportiva específica a nivel recreativo y competitivo

Para esta vigencia se realizó a través del siguiente proyecto:

**1000-22-10-005-2017** “Construcción, mantenimiento y adecuación de obras de infraestructura física para soportar el desarrollo económico y social del municipio de San Juan Bautista de Guacarí, Valle.”

#### **SECTOR**

#### **A.5 CULTURA**

##### **PROGRAMA 1.2**

##### **Generando identidad cultural**

Este programa tiene como objetivo general, fortalecer y preservar el patrimonio cultural del municipio mediante el rescate de costumbres tradiciones, creencias y expresiones artísticas que conlleven a consolidar la identidad cultural y fortalezcan la participación comunitaria, además, se pretende incrementar en un 10% los participantes en expresiones artísticas y culturales en el municipio, fomentar, formar y fortalecer las expresiones y eventos artísticos y culturales, proteger al patrimonio cultural de Guacarí y su infraestructura cultural.

Para esta vigencia se realizó a través del siguiente proyecto:

**1000-22-070-2017** “prestación del servicio de apoyo logístico a la alcaldía municipal de Guacarí valle, para la realización de actividades artísticas y culturales en el marco de las fiestas populares de san roque, que se llevaran a cabo del 18 al 21 de agosto 2017, en el municipio de Guacarí, valle.”

## SECTOR

### A.14 ATENCIÓN A GRUPOS VULNERABLES - PROMOCIÓN SOCIAL

#### PROGRAMA 1.6

##### **Generando equidad, bienestar e inclusión para superar la pobreza extrema**

Este programa tiene como objetivo general, Garantizar unas políticas públicas de atención a la primera infancia y adolescencia, equidad de género y atención a la población víctima del desplazamiento forzado, además, el fortalecimiento familiar y la equidad de género, Dignidad al adulto Mayor Guacariceños, Inclusión a la Población en Situación de discapacidad y promover al municipio como territorio de reconocimiento étnico.

Para esta vigencia se realizó a través del siguiente proyecto:

**1000-24-04-002-2017** “Aunar esfuerzos técnicos, administrativos y financieros para para la ejecución del programa de interés público de apoyo lúdico recreativo y alimentario para adultos mayores, en el Municipio de Guacarí-Valle.”

#### CUMPLIMIENTO METAS DIMENSIÓN ECONÓMICA

2. **Dimensión Infraestructura:** Generando oportunidades con una infraestructura amigable para el desarrollo de Guacarí.

Cuadro No 10.

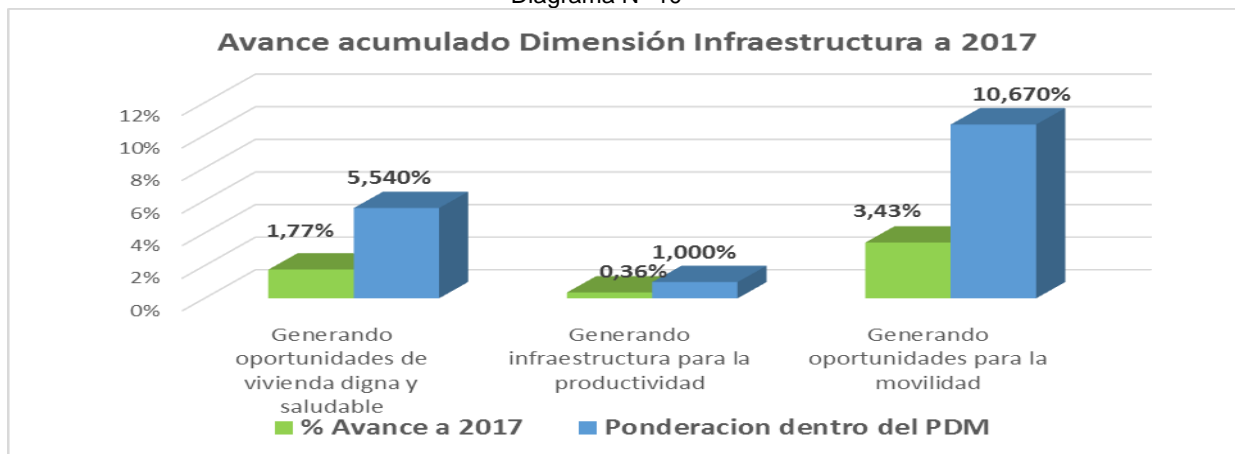
| Programa  | Ponderación en el PDM | % Avance acumulado | % Avance acumulado | % Logro 2016 | % Logro 2017 |
|---|-----------------------|--------------------|--------------------|--------------|--------------|
| Generando oportunidades de vivienda digna y saludable | 5,54%                 | 0,73%              | 1,77%              | 53%          | 75%          |
| Generando infraestructura para la productividad       | 1,00%                 | 0,13%              | 0,36%              | 51,50%       | 93,24%       |
| Generando oportunidades para la movilidad             | 10,67%                | 0,23%              | 3,43%              | 8,57%        | 100,00%      |
| <b>Total</b>  | <b>17,21%</b>         | <b>1,08%</b>       | <b>5,56%</b>       |              |              |

Fuente: Oficina de Planeación y Estadísticas Guacarí  
Plan de Desarrollo 2016-2019

De la dimensión infraestructura se tienen 51 metas en total, de las cuales para la vigencia 2017 se programaron y ejecutaron 39.

De los 3 tres programas que componen la Dimensión Infraestructura, dos presentaron un porcentaje de cumplimiento alto por encima del 93% y uno de ellos alcanzó un cumplimiento del 100% en la vigencia 2017. Por otro lado, el programa Generando oportunidades de Vivienda Digna presentó un avance de 75%.

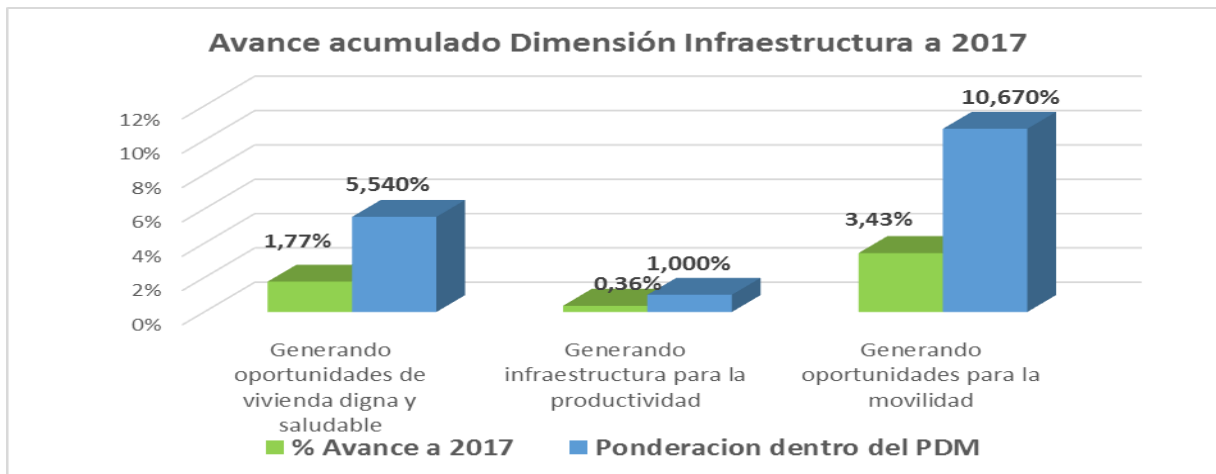
Diagrama N° 10



Fuente: Oficina de Planeación y Estadísticas Guacarí  
Plan de Desarrollo 2016-2019

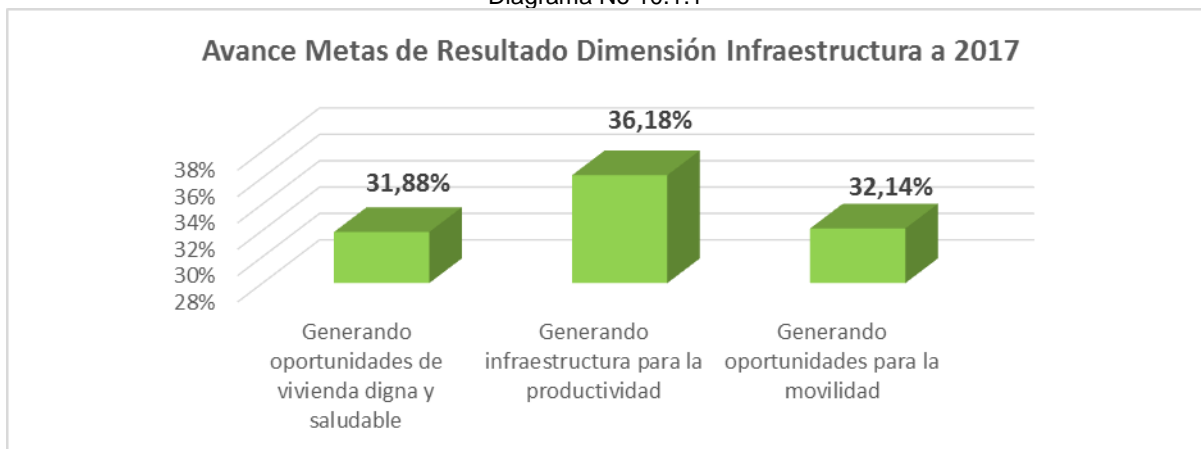
Durante la vigencia 2017 se presentaron obras de infraestructura en diferentes frentes como vías, escenarios deportivos, Centros de Integración Ciudadana, mejoramientos en locaciones y escenarios y semaforización. Cabe destacar que los recursos para ejecución de estas obras han sido producto de la gestión realizada por la administración ante las entidades del nivel central como ministerios y agencias, y también con los recursos que se gestionaron a través del FONPET.

Diagrama No 10.1



Fuente: Oficina de Planeación y Estadísticas Guacarí  
Plan de Desarrollo 2016-2019

Diagrama No 10.1.1

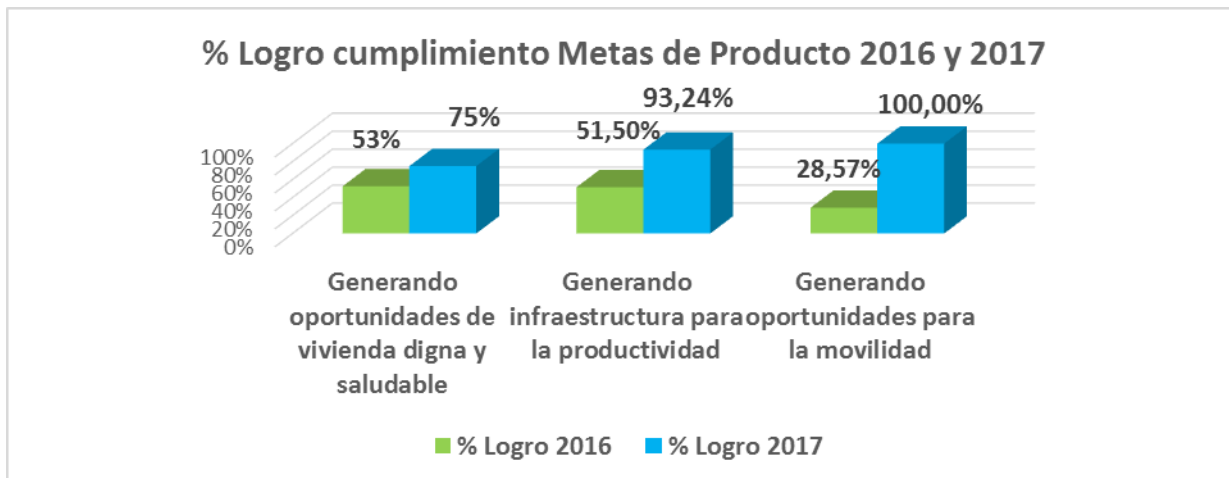


Fuente: Oficina de Planeación y Estadísticas Guacarí  
Plan de Desarrollo 2016-2019

Las metas de resultados de la Dimensión Infraestructura se encuentran incrementando su porcentaje de alcance y se van aproximando al logro cercano al 100% de su objetivo.

En la siguiente gráfica se muestra el comparativo de cumplimiento de metas de producto para las vigencias 2016 y 2017. Se puede observar que se ha mejorado el nivel de cumplimiento de las metas de producto para cada programa.

Diagrama No 10.2



Fuente: Oficina de Planeación y Estadísticas Guacarí  
Plan de Desarrollo 2016-2019

## SECTOR

### A.7 VIVIENDA

#### PROGRAMA 4.3

##### Generando oportunidades de vivienda digna y saludable

Este programa tiene como objetivo general, disminuir el déficit habitacional del municipio. Además, promover la oferta de vivienda, gestionar recursos para mejoramiento de vivienda y legalización de bienes inmuebles, entre otros.

Para esta vigencia se realizó a través del siguiente proyecto:

**1000-22-029-2017** “Prestación de servicios profesionales para iniciar, cubrir integralmente y culminar los procesos de formalización de predios poseídos por familias campesinas y vulnerables del municipio de Guacarí Valle del Cauca.”

### A.9. TRANSPORTE.

#### PROGRAMA 4.1

##### Generando infraestructura para la productividad.

Tiene como objetivo general, construir una infraestructura amigable con el medio ambiente como base del desarrollo económico y social del municipio; además, Construir, mantener y adecuar infraestructura soporte para el desarrollo económico y social del ente, así como, gestionar obras vitales de infraestructura en sectores de Agua Potable y Saneamiento Básico APSB, sector salud,

educación, recreación y deportes, así como el mejoramiento y mantenimiento de vías para mejorar la viabilidad.

Para esta vigencia se realizó a través del siguiente proyecto:

**1000-22.06.01-2017** “Construcción de vías en concreto rígido en el municipio de Guacarí, Valle del Cauca.”

**MCG-036-2017** “Suministro de combustible (Gasolina Corriente, ACPM) para el parque automotor del Municipio San Juan Bautista de Guacarí.”

### 3. CUMPLIMIENTO METAS PROGRAMADAS DIMENSIÓN INSTITUCIONAL

Generando oportunidades para un gobierno institucional, interactivo y confiable.

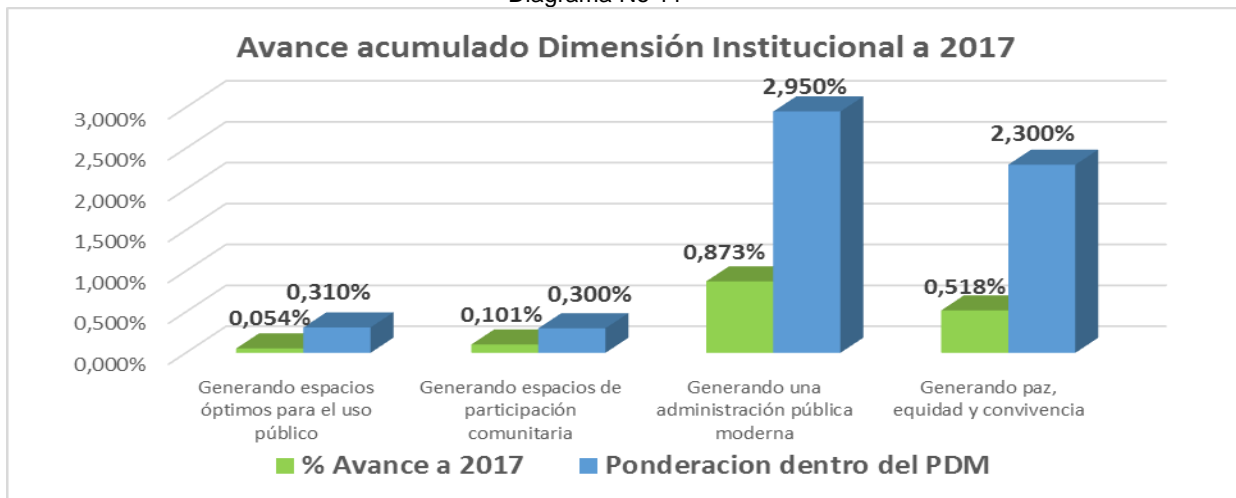
Cuadro No.11

| Programa  | Ponderación en el PDM | % Avance acumulado 2016 | % Avance acumulado 2017 | % Logro 2016 | % Logro 2017 |
|---|-----------------------|-------------------------|-------------------------|--------------|--------------|
| Generando espacios óptimos para el uso público  | 0,31%                 | 0,00%                   | 0,05%                   | 0%           | 70%          |
| Generando espacios de participación comunitaria | 0,30%                 | 0,06%                   | 0,10%                   | 83,00%       | 51,88%       |
| Generando una administración pública moderna    | 2,95%                 | 0,36%                   | 0,87%                   | 82,37%       | 95,02%       |
| Generando paz, equidad y convivencia            | 2,30%                 | 0,30%                   | 0,52%                   | 48,91%       | 69,47%       |
| <b>Total</b>                                    | <b>5,86%</b>          | <b>0,73%</b>            | <b>1,55%</b>            |              |              |

Fuente: Oficina de Planeación y Estadísticas Guacarí  
Plan de Desarrollo 2016-2019

La dimensión institucional está compuesta, dentro del plan de desarrollo, por cuatro programas y tiene en total 95 metas, de las cuales se programaron y ejecutaron para la vigencia 2017.

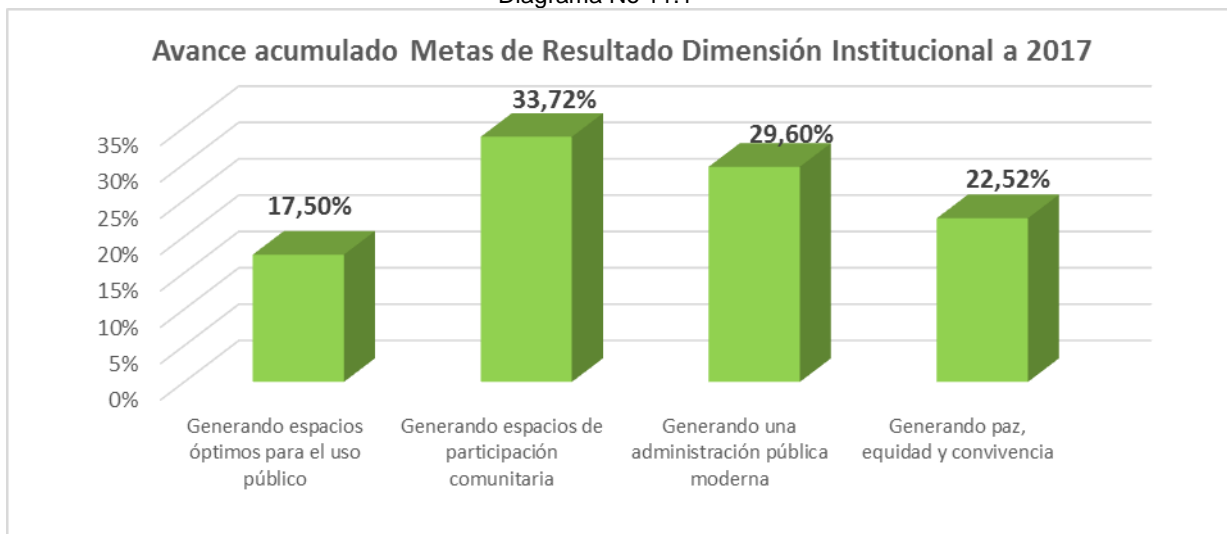
Diagrama No 11



Fuente: Oficina de Planeación y Estadísticas Guacarí  
Plan de Desarrollo 2016-2019

De los 4 programas que componen la Dimensión Institucional, tres presentaron un porcentaje de cumplimiento aceptable por encima del 69%. Sin embargo, se presentó una reducción en el alcance de cumplimiento del programa Generando espacios de participación comunitaria que no logró superar un porcentaje de 51%. Varias de las metas de este programa no contaron con avance para aumentar el cumplimiento.

Diagrama No 11.1

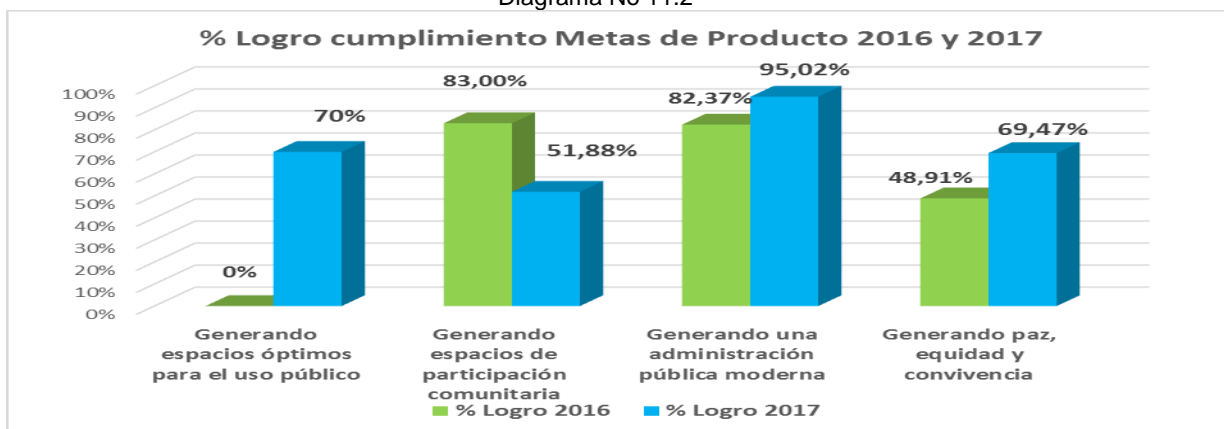


Fuente: Oficina de Planeación y Estadísticas Guacarí  
Plan de Desarrollo 2016-2019

Las metas de resultados de la Dimensión Institucional se encuentran incrementando su porcentaje de alcance y se van aproximando al logro cercano al 100% de su objetivo.

En la siguiente gráfica se muestra el comparativo de cumplimiento de metas de producto para las vigencias 2016 y 2017. Se puede observar que se ha mejorado el nivel de cumplimiento de las metas de producto para cada programa.

Diagrama No 11.2



Fuente: Oficina de Planeación y Estadísticas Guacarí  
Plan de Desarrollo 2016-2019

## A.18. JUSTICIA Y SEGURIDAD.

### PROGRAMA 5.4

#### Generando paz, equidad y convivencia.

Tiene como objetivo general, construir una infraestructura amigable con el medio ambiente como base del desarrollo económico y social del municipio. además, de la promoción y acción de campañas en pro de un Guacarí que convive en paz y el fortalecimiento de la comisaría de familia, a las instituciones de la ley, así como, la atención y reparación integral a víctimas del conflicto armado.

Para esta vigencia se realizó a través del siguiente proyecto:

**1000-22.06.02-2017** “construcción del centro de integración ciudadana - cic en el municipio de san juan bautista de Guacarí.”

**1000-22-04.003-2017** “interventoría técnica, administrativa, jurídica, financiera y ambiental a las obras de construcción del centro de integración ciudadana cic en



el municipio de san juan bautista de Guacarí, valle del cauca. “Contrato resultante del proceso de licitación pública no. lp-002-2017”.”

**1000-24-03-002-2017** “Anuar esfuerzo entre las partes en el marco del contrato no. 330 de 2015 para lograr la ejecución del proyecto denominado parque recreo deportivo en la urbanización la ceiba verde en el municipio Guacarí valle del cauca el cual fue viabilizado por el comité fiduciario no. 56 del patrimonio autónomo denominado fideicomiso asistencia tecnica-findeter.”

### **TOTAL EJECUTADO DIMENSIONES 2017**

Se programaron y ejecutaron en la vigencia 2017 un total de 379 metas, a las que que en promedio se dió un alcance del 84% para dicha vigencia 2017.

Es importante aclarar que las metas propuestas en el Plan de Desarrollo varían de acuerdo a las acciones que se deben adelantar para su cumplimiento, es decir que algunas requieren mayor preparación para su ejecución y otras son gestiones administrativas que se adelantan con relativa facilidad.

Es importante aclarar que de las Dimensiones fueron ponderadas con su respectivo peso dentro del PDM de acuerdo a la cantidad de recursos que se encuentran proyectados en el Plan de Inversiones que fue aprobado en conjunto con el PDM mediante Acuerdo 003 del 28 de mayo de 2016.

Es así como la Dimensión Social con una ponderación del 66,16% del total del PDM, le aporta un avance significativo del 26,71% del total de cumplimiento (38,34%) para los cuatro años. Este avance se debe al pago de AFILIACIÓN AL RÉGIMEN SUBSIDIADO realizado con recursos de la fuente SGP SALUD para la vigencia correspondiente.

### **Programa de Salud Pública.**

Luego sigue el avance mostrado por la Dimensión Infraestructura cuyo porcentaje de participación dentro del PDM es del 17,21%. Esta Dimensión arrojó un avance del 5,56% del total de cumplimiento (38,11%) para los cuatro años. Este avance se debe a obras y mejoras en Equipamiento del municipio.

En cuanto a la Dimensión Económica podemos ver que su avance del 4,11% de un 9,31% de su ponderación dentro del PDM total se debe a los pagos que se generaron por conceptos de gas, electrificación y alumbrado público para la vigencia 2016.

Por último, la Dimensión Institucional presentó un avance del 1,31% de su 5,86% del total que aporta al PDM y la Dimensión Ambiental mostró un avance de 0,32% de su participación dentro del PDM de solo el 1,46%

En conclusión, el avance en cuanto al cumplimiento de metas del PDM para la vigencia 2017 arrojó un valor del 38,11% que es aceptable teniendo en cuenta que el avance 2016 solo fue del 15%. Igualmente se debe anotar que dentro del Plan Indicativo 2016-2019, no quedaron programadas todas las 419 metas para su ejecución en 2017, sino que muchas de ellas cuentan con un inicio programado y distribuido a partir del 2017 de acuerdo a la capacidad y recursos asignados para cada Secretaría.

## **PROYECTOS EJECUTADOS POR GASTOS DE FUNCIONAMIENTO**

Los demás proyectos que se sacaron en la muestra para su respectiva revisión no hacen parte del presupuesto de inversión del plan de desarrollo **GENERANDO OPORTUNIDADES DE DESARROLLO 2016-2019**, si no del presupuesto de funcionamiento.

**MCG-012-2017** Cuyo objeto fue “Suministro de refrigerios, almuerzos y/o cenas para funcionarios de la Alcaldía municipal y representantes de otras entidades públicas en las diferentes actividades, diligencias y programas que desarrolle la administración municipal de Guacarí Valle.”

Este contrato se atiende con recursos del presupuesto de funcionamiento del Municipio, por lo tanto, no requiere de proyecto de inversión radicado en el banco de programas y proyectos de inversión municipal.

Dentro de las actividades protocolarias y de las funciones que debe cumplir el municipio de Guacarí, Valle del Cauca y miembros del gabinete municipal se encuentran las reuniones de trabajo, secciones en el concejo municipal, atención de visitas de organismos de control de las diferentes ramas del poder público del orden nacional, regional y local; y compromisos sociales, las cuales se realizan en el despacho del alcalde o en otros sitios que brinden condiciones de seguridad y tranquilidad a los participantes.

En ese orden de ideas, la necesidad a satisfacer mediante el presente proceso de contratación, es el servicio de restaurante corriente que ofrezcan desayunos almuerzos y comidas, ya sea en las oficinas de la alcaldía o en los sitios determinados por la administración municipal.

## Programas planes y proyectos

### 1. Determinar el porcentaje de cumplimiento de las metas e indicadores en cumplimiento del Plan Acción y Plan de Desarrollo.

El porcentaje de planes, programas y proyectos, se determina teniendo en cuenta que el equipo auditor seleccionó 11 proyectos de los cuales se derivaron 19 contratos que sirvieron de muestra para revisión de la vigencia 2017.

Cuadro No. 12

| Eje | Sector | Programa | Subprogr<br>ama | Proyecto | Meta de<br>Producto | 89,0                   |                  |                |
|-----|--------|----------|-----------------|----------|---------------------|------------------------|------------------|----------------|
|     |        |          |                 |          |                     | Eficacia               |                  |                |
|     |        |          |                 |          |                     | Cumplimiento de Metas  |                  | Resultado<br>% |
|     |        |          |                 |          |                     | Meta<br>Programad<br>a | Meta<br>Cumplida |                |

Fuente: Matriz de Resultados

Elaboró: Equipo Auditor

De acuerdo a la calificación realizada al componente de resultados, el cumplimiento de las metas del plan de desarrollo materializado a través del Plan de acción en la vigencia 2017 alcanzo el 89,0%, lo que indica que está dentro del rango de eficiente, o sea que un porcentaje de proyectos cumplieron con el propósito para el cual se incorporaron en el plan de desarrollo.

### 2. Determinar el cumplimiento de la ejecución presupuestal

Cuadro No. 13

| Eje | Sector | Programa | Subprogr<br>ama | Proyecto | Meta de<br>Producto | 87,8                                   |                           |
|-----|--------|----------|-----------------|----------|---------------------|--|---------------------------|
|     |        |          |                 |          |                     | Eficiencia                             |                           |
|     |        |          |                 |          |                     | Cumplimiento ejecución<br>presupuestal |                           |
|     |        |          |                 |          |                     | Presupuest<br>o final                  | Presupuest<br>o Ejecutado |

Fuente: Matriz de Resultados

Elaboró: Equipo Auditor

En lo pertinente a la ejecución presupuestal se dio un cumplimiento del 87,8%, indica que todos los recursos destinados para la ejecución de los proyectos de la

vigencia 2017 fueron aplicados en un alto porcentaje, lo que indica que se ejecutó en su totalidad el presupuesto de inversión.

### 3. Determinar el cumplimiento del cronograma

Cuadro No. 14

| Eje | Sector | Programa | Subprogr<br>ama | Proyecto | Meta de<br>Producto | 87,8                       |           |                |
|-----|--------|----------|-----------------|----------|---------------------|----------------------------|-----------|----------------|
|     |        |          |                 |          |                     | Cumplimiento<br>cronograma |           | Resultado<br>% |
|     |        |          |                 |          |                     | Programaci<br>on           | Ejecución |                |

Fuente: Matriz de Resultados  
Elaboró: Equipo Auditor

En términos generales en los 11 proyectos dentro de los cuales se evaluaron 19 contratos determinado por el equipo auditor como muestra contractual, se observó que se presentó un porcentaje alto del cumplimiento del cronograma de actividades, de acuerdo a los lineamientos y plazos establecidos para los mismos para la vigencia 2017.

### 4. Determinar la cobertura de los beneficiarios proyectados y los cubiertos

Cuadro No. 15

| Eje | Sector | Programa | Subprogr<br>ama | Proyecto | Meta de<br>Producto | 88,5                            |                               |                                |
|-----|--------|----------|-----------------|----------|---------------------|---------------------------------|-------------------------------|--------------------------------|
|     |        |          |                 |          |                     | Efectividad-impacto             |                               |                                |
|     |        |          |                 |          |                     | Cobertura                       |                               | Satisfacci<br>on               |
|     |        |          |                 |          |                     | Beneficiari<br>os<br>proyectado | Benefici<br>arios<br>Cubierto | Satisfacci<br>on<br>Beneficiar |

Fuente: Matriz de Resultados  
Elaboró: Equipo Auditor

En cuanto a la cobertura entendido como la población beneficiaria de los proyectos, la calificación fue del 88,5%, lo que indica que los proyectos beneficiaron a un alto porcentaje de la población determinada en los estudios previos. Se evidenció que en varios proyectos se cometen errores ya que no se establece con claridad la población beneficiada del proyecto.

### 5. Determinar la satisfacción de los beneficiarios del programa y proyecto

Cuadro No. 16

| Eje | Sector | Programa | Subprogr<br>ama | Proyecto | Meta de<br>Producto | 88,5                            |                                |
|-----|--------|----------|-----------------|----------|---------------------|---------------------------------|--------------------------------|
|     |        |          |                 |          |                     | Efectividad-impacto             |                                |
|     |        |          |                 |          |                     | Cobertura                       |                                |
|     |        |          |                 |          |                     | Beneficiari<br>os<br>proyectado | Satisfacci<br>on<br>Beneficiar |

Fuente: Matriz de Resultados  
Elaboró: Equipo Auditor

El indicador determinado sobre la satisfacción de los usuarios igualmente es alto, pues hay proyectos en los que benefician a la población tal como se evidencia en el contrato No.1000-22.06.02-2017 obra de construcción del centro de integración ciudadana donde se evidenció por el registro de actividades que hay alta participación de esta comunidad.

## 6. Determinar la coherencia del proyecto con los objetivos misionales

Cuadro No. 17

| Eje | Sector | Programa | Subprogr<br>ama | Proyecto | Meta de<br>Producto | 97                   |
|-----|--------|----------|-----------------|----------|---------------------|----------------------|
|     |        |          |                 |          |                     | Coherencia           |
|     |        |          |                 |          |                     | Puntaje<br>atribuido |

Fuente: Matriz de Resultados  
Elaboró: Equipo Auditor

En términos generales, los proyectos en el 97% corresponden a los objetivos misionales, pues están enmarcados en los diferentes sectores sociales y económicos, a los cuales va direccionada la inversión.

## 1. Hallazgo Administrativo

Se presenta deficiencia en el seguimiento y valoración de los proyectos ejecutados en las vigencia 2017, dado que su acción llega solamente hasta la verificación y ejecución del objeto contractual, presentándose debilidad en la medición de su impacto a la comunidad, conforme a lo establecido en el artículo 3 literal f de la Ley 152 de 1994, esto debido a la falencias en la valoración continua del beneficio esperado de los proyectos ejecutados, lo que no permite evidenciar

si estos programas o acciones, contribuyen al cumplimiento de los objetivos, que garanticen la satisfacción de las necesidades de la población

### 3.2. CONTROL DE GESTIÓN

Como resultado de la auditoría adelantada, a la Alcaldía Municipal de Guacarí Valle. El concepto sobre el Control de Gestión es **FAVORABLE**, en la vigencia 2017 una vez evaluado los siguientes Factores

#### 3.2.1. Factores Evaluados

##### 3.2.1.1. Ejecución Contractual

En la ejecución de la presente Auditoría y de acuerdo con la información suministrada por la Alcaldía Municipal de Guacarí Valle.

El Municipio de Guacarí celebró para la vigencia **2017** en total 174 contratos por valor de \$17.222.245.578 millones evidenciado en el cuadro siguiente:

Cuadro No. 18

| TIPOLOGIA               | CANTIDAD   | VALOR \$                 |
|-------------------------|------------|--------------------------|
| Obra pública            | 18         | \$ 9.527.759.657         |
| Prestación de servicios | 116        | \$ 6.665.158.399         |
| Suministro              | 28         | \$ 366.391.457           |
| Consultoría y otros     | 12         | \$ 662.936.065           |
| <b>Total</b>            | <b>174</b> | <b>\$ 17.222.245.578</b> |

Fuente: RCL – Oficina Jurídica Municipio de Guacarí  
Elaboró: Equipo Auditor

#### Muestra contractual

Cuadro No. 19

| MUESTRA CONTRATACIÓN 2017 |           |                         |
|---------------------------|-----------|-------------------------|
| TIPOLOGIA                 | CANTIDAD  | VALOR \$                |
| Obra pública              | 4         | 8.721.284.539           |
| Prestación de servicios   | 8         | 1.101.000.800           |
| Suministro                | 2         | 41.198.800              |
| Consultoría y otros       | 5         | 468.149.012             |
| <b>Total</b>              | <b>19</b> | <b>\$10.331.634.151</b> |

Fuente: RCL – Oficina Jurídica Municipio de Guacarí  
Elaboró: Equipo Auditor

Del universo de 174 contratos, se seleccionó una muestra de 19 contratos equivalentes al 59.99% de lo rendido por la entidad, a través del aplicativo RCL.

La tipología de contrato fue establecida una vez conocido el objeto contractual, de la información suministrada por entidad en la Rendición de Cuentas en Línea como más adelante se analizará.

- **Cumplimiento del Marco Normativo de la Contratación**

La entidad adoptó el manual de contratación interno por del Decreto No.1000-28-060-2016 del 27 suscrito el 27 de abril de 2016, de conformidad con la Ley 80 de 1993, Ley 1150 de 2007, Decreto 1082 de 2015, Ley 1474 de 2011 Estatuto Anticorrupción y artículo 56 de la Ley 1437 de 2011 y los Decretos Ley 1510 de 2013 y 1082 de 2015. En el manual se estipulan los principios y la finalidad de la contratación, la verificación de los requisitos habilitantes de los proponentes, la competencia para celebrar contratos, las modalidades de selección y los documentos que se deben elaborar, de acuerdo cada etapa contractual como se muestra a continuación:

Los contratos evaluados por el equipo auditor y seleccionados en la muestra de la contratación ejecutada durante la vigencia 2017 y se evaluaron de acuerdo al manual de contratación Interno del municipio los cuales señaló las funciones internas en materia contractual, las tareas que deban someterse por virtud de la delegación o desconcentración de funciones, así como las que se derivan de la vigilancia de la ejecución contractual, conforme al artículo 209 de la Constitución Política y los artículos 23, 24, 25,26, 27, 28, 27,28 y 29 y la Ley 1474 de 2011, igualmente se tuvo en cuenta el Decreto 1082 de 2015.

Como resultado de la auditoría adelantada, la opinión de la gestión en la Ejecución Contractual para la vigencia 2017, es **EFICIENTE** como consecuencia de los siguientes hechos y debido a la calificación de 90.9 resultante de ponderar los aspectos que se relacionan a continuación:

Vigencia 2017

Cuadro No. 20

| TABLA 1-1<br>EVALUACIÓN DE LA GESTIÓN CONTRACTUAL<br>ENTIDAD AUDITADA: MUNICIPIO DE GUACARI<br>VIGENCIA 2017 |   |   |                    |   |                      |   |                     |          |             |                   |
|--|---|---|--------------------|---|----------------------|---|---------------------|----------|-------------|-------------------|
| VARIABLES A EVALUAR  | CALIFICACIONES EXPRESADAS POR LOS AUDITORES |   |                    |   |                      |   |                     | Promedio | Ponderación | Puntaje Atribuido |
|  | <u>Prestación<br/>Servicios</u>             | Q | <u>Suministros</u> | Q | <u>Interventoría</u> | Q | <u>Obra Pública</u> | Q        |             |                   |
| Cumplimiento de las especificaciones técnicas  | 100   | 8 | 100                | 2 | 95                   | 5 | 75                  | 4        | 93,42       | 0,50              |
| Cumplimiento deducciones de ley  | 100   | 8 | 100                | 2 | 100                  | 5 | 88                  | 4        | 97,37       | 0,05              |
| Cumplimiento del objeto contractual  | 90  | 8 | 75                 | 2 | 70                   | 5 | 67                  | 4        | 78,07       | 0,20              |
| Labores de Interventoría y seguimiento   | 100   | 8 | 75                 | 2 | 100                  | 5 | 100                 | 4        | 97,37       | 0,20              |
| Liquidación de los contratos   | 94  | 8 | 100                | 2 | 80                   | 5 | 63                  | 4        | 84,21       | 0,05              |
| <b>CUMPLIMIENTO EN GESTIÓN CONTRACTUAL</b>   |   |   |                    |   |                      |   |                     |          | <b>1,00</b> | <b>90,9</b>       |

| Calificación     |   |
|------------------|---|
| Eficiente        | 2 |
| Con deficiencias | 1 |
| Ineficiente      | 0 |

Eficiente

Fuente: Matriz de calificación

Elaboró: auditor responsable

## Impacto de la Contratación

### 3.2.1.1.1. Obra Pública

#### Obra Pública – Vigencia 2017

**Se seleccionaron 6 contratos por valor de \$8.975.284.539, como se describe a continuación:**

En conclusión, de la vigencia 2017, se evidenciaron, 3 hallazgos administrativos, 3 con incidencia disciplinaria y 2 con incidencia fiscal.

De los contratos que se presentan a continuación se realizó la revisión documental y la visita de inspección, para lo cual se ejecutaron cálculos para determinar la coherencia con los presupuestos, los parámetros técnicos y las actas de terminación, se identificaron **1** contrato de Consultoría, **1** convenio relacionado con obra pública y **4** contratos de Obra Pública. **1** de los contratos contiene 10 obras civiles que se ejecutaron dentro de la cabecera municipal y corregimientos.

Cuadro No. 21



| item | CONTRATO                | CLASE                   | OBJETO  | V. INICIAL           | NOMBRE CONTRATISTA                                   | FECHA SUSCRIPCIÓN | FECHA INICIO | FECHA FIN  |
|------|-------------------------|-------------------------|---|----------------------|--|-------------------|--------------|------------|
| 1    | CON-1000-22-04.003-2017 | Contrato de Consultoría | INTERVENTORIA TECNICA, ADMINISTRATIVA, JURIDICA, FINANCIERA Y AMBIENTAL A LAS OBRAS DE CONSTRUCCIÓN DEL CENTRO DE INTEGRACIÓN CIUDADANA – CIC - EN EL MUNICIPIO DE SAN JUAN BAUTISTA DE GUACARÍ, VALLE DEL CAUCA, contrato resultante del proceso de Licitación Pública No. LP- 002-2017  | 54.000.000           | CONSORCIO MAHO-DIEZ CIC GUACARÍ-2017                 | 09/08/2017        | 16/08/2017   | 14/11/2017 |
| 2    | CON-1000-22.06.02-2017  | Contrato de obra        | CONSTRUCCIÓN DEL CENTRO DE INTEGRACIÓN CIUDADANA – CIC - EN EL MUNICIPIO DE SAN JUAN BAUTISTA DE GUACARÍ, VALLE DEL CAUCA.  | 818.748.090          | GUTIERREZ MORA CARLOS ALBERTO                        | 04/08/2017        | 14/08/2017   | 31/12/2017 |
| 3    | 1000-22.06.01-2017      | Contrato de Obra        | Contratar a precios unitarios la "CONSTRUCCIÓN DE VÍAS EN CONCRETO RÍGIDO EN EL MUNICIPIO DE GUACARÍ, VALLE DEL CAUCA".   | 704.536.449          | CONSORCIO GUACARÍ 2017 JOHN HENRY GONZALES CIFUENTES | 01/06/2017        | 07/06/2017   | 05/09/2017 |
| 4    | 1000-22-10-006-2017     | Contrato de Obra        | REPOSICIÓN DE ALCANTARILLADO EN EL SECTOR LAS BRISAS, DEL CORREGIMIENTO DE CANANGUA Y URBANIZACIÓN LAS CEIBAS MUNICIPIO DE SAN JUAN BAUTISTA DE GUACARÍ   | 718.000.000          | CABILDO INDIGENA KOFAN DE SANTIAGO DE CALI           | 10/08/2017        | 14/08/2017   | 31/12/2017 |
| 5    | 1000-22-10-005-2017     | Contrato de Obra        | Construcción, mantenimiento y adecuación de obras de infraestructura física para soportar el desarrollo económico y social del municipio de San Juan Bautista de Guacarí Valle  | 6.480.000.000        | CABILDO INDIGENA KOFAN DE SANTIAGO DE CALI           | 05/05/2017        | 08/05/2017   | 31/10/2017 |
| 6    | 1000-24-03-002-2017     | CONVENIO                | ANUAR ESFUERZO ENTRE LAS PARTES EN EL MARCO DEL CONTRATO No. 330 DE 2016 PARA LOGRAR LA EJECUCION DEL PROYECTO DENOMINADO PARQUE RECREO DEPORTIVO EN LA URBANIZACIÓN LA CEIBA VERDE EN EL MUNICIPIO GUACARÍ VALLE DEL CAUCA EL CUAL FUE VIABILIZADO POR EL COMITÉ FIDUCIARIO No. 56 DEL PATRIMONIO AUTÓNOMO DENOMINADO FIDEICOMISO ASISTENCIA TÉCNICA-FINDETER. | 200.000.000          | FINANCIERA DE DESARROLLO TERRITORIAL FINDETER SA     | 17/04/2017        | 05/05/2017   | 30/06/2018 |
|      |                         |                         |   | <b>8.975.284.539</b> |  |                   |              |            |

Fuente: Municipio de Guacarí

Elaboró: Equipo auditor

## 2. Hallazgo Administrativo

### Contrato No. 1000-22.06.02-2017 Contrato de obra

**Contratista:** Carlos Alberto Gutiérrez Mora

**Objeto:** Construcción del centro de integración ciudadana CIC Municipio San Juan Bautista de Guacarí, Valle del Cauca.

**Valor:** \$ 818.748.090

**Adición:** \$ 318.072.064

**Valor Final:** \$ 1.136.820.154

En el contrato de obra 1000-22.06.02-2017, no se evidencian los planos constructivos debidamente aprobados por profesional idóneo, como tampoco se observa la licencia de construcción, Situación que obedece a desorden y debilidad en el manejo de la documentación contractual por lo cual no cumple la Ley 594 de 2000 en el manejo de los documentos, e igualmente a la falta de planeación en la etapa precontractual y a una posible falta de seguimiento y control.

## 3. Hallazgo Administrativo

### Contrato No. 1000-22.06.01-2017 Obra Publica

**Contratista:** CONSORCIO GUACARÍ 2017 JOHN HENRY GONZALES CIFUENTES

**Objeto:** Contratar a precios unitarios la "CONSTRUCCIÓN DE VÍAS EN CONCRETO RÍGIDO EN EL MUNICIPIO DE GUACARÍ, VALLE DEL CAUCA".

**Valor:** \$ 704.536.449

En el contrato de obra 1000-22.06.01-2017 cuyo objeto es “CONSTRUCCIÓN DE VÍAS EN CONCRETO RÍGIDO EN EL MUNICIPIO DE GUACARÍ, VALLE DEL CAUCA”, no se evidencian los documentos en la carpeta contractual que describan la justificación de los imprevistos, situación que obedece a debilidad en el manejo de la documentación contractual, planeación en la etapa precontractual y a posibles deficiencias de seguimiento y control, por lo cual se presentan carencias en el cumplimiento de la Ley 594 de 2000 en el manejo de los documentos.

#### **4. Hallazgo Administrativo**

**Contrato No.** 1000-22-10-006-2017 **Obra Publica**

**Contratista:** CABILDO INDIGENA KOFAN DE SANTIAGO DE CALI

**Objeto:** REPOSICIÓN DE ALCANTARILLADO EN EL SECTOR LAS BRISAS, DEL CORREGIMIENTO DE CANANGUA Y URBANIZACION LAS CEIBAS MUNICIPIO DE SAN JUAN BAUTISTA DE GUACARI.

**Valor:** \$ 718.000.000

En el contrato de obra No. 1000-22-10-006-2017, cuyo objeto es la “REPOSICIÓN DE ALCANTARILLADO EN EL SECTOR LAS BRISAS, DEL CORREGIMIENTO DE CANANGUA Y URBANIZACION LAS CEIBAS MUNICIPIO DE SAN JUAN BAUTISTA DE GUACARI”, no se evidencian los documentos en la carpeta contractual que describan la justificación de los imprevistos, situación que obedece a debilidad en el manejo de la documentación contractual, a las deficiencias de planeación en la etapa precontractual y a posibles deficiencias de seguimiento y control, por lo cual se presentan carencias en el cumplimiento de la Ley 594 de 2000 en el manejo de los documentos.

##### **3.2.1.1.2. Prestación de Servicios**

Para el año 2017 de un universo de 116 contratos de prestación de servicios por valor de \$6.665.158.399, se auditaron 8 contratos por valor de \$1.101.000.800 equivalente al 16,5% del valor contratado para ese año; de los cuales se evaluaron todos los aspectos y criterios aplicables descritos en la matriz de la calificación de gestión, observándose lo siguiente

#### **5. Hallazgo Administrativo**

Se observó en el contrato de prestación de servicios profesionales No. 1000-22-029-2017 cuyo objeto es “para iniciar, cubrir integralmente y culminar los procesos de formalización de predios poseídos por familias campesinas y vulnerables del

municipio de Guacarí Valle del Cauca” que no indicaron el registro e inscripción catastral de los respectivos inmuebles intervenidos, aunque se presentan los informes de la culminación de los procesos de posesión de las tierras a nombre de las familias intervenidas conforme a lo establecido en los compromisos contractuales, situación presentada por debilidades en el seguimiento final del contrato, circunstancia que no permitió medir el impacto social propuesto con estos recursos.

### **3.2.1.1.3. Suministro**

Para el año 2017 de un universo de 28 contratos de suministro y compraventa por valor de \$366.391.457, se auditaron 2 contratos por valor de \$41.198.000, equivalente al 11.24% del valor contratado, de los cuales se evaluaron todos los aspectos y criterios aplicables descritos en la matriz de la calificación de gestión. Se observó lo siguiente

## **6. Hallazgo Administrativo**

Se evidenció en el contrato de suministro No. MCG-036-2017 de combustible (Gasolina Corriente, ACPM) para el parque automotor del Municipio de Guacarí suscrito el 9 de octubre de 2017 por \$20.598.012 que no se encuentra debidamente relacionado el parque automotor de la entidad al detalle de número de placa, como se plantea en los manuales de control de suministro de combustible, lo anterior se genera por deficiencias en el control y manejo en el despacho y entrega de combustible de los vehículos, al no establecerse un procedimiento administrativo y adecuado por la entidad, se puede generar incertidumbre en los pagos efectivos del contrato y en el buen uso de estos recursos.

### **Resultado Evaluación Rendición de Cuentas**

Se emite una opinión **EFICIENTE** para la vigencia 2017, dado que la matriz arrojó un resultado de 93.9 puntos, con base en los siguientes resultados:

2017

Cuadro No. 22

| TABLA 1-2  |                      |             |                   |
|--|----------------------|-------------|-------------------|
| RENDICIÓN Y REVISIÓN DE LA CUENTA                                  |                      |             |                   |
| VARIABLES A EVALUAR  | Calificación Parcial | Ponderación | Puntaje Atribuido |
| Oportunidad en la rendición de la cuenta                           | 92,9                 | 0,10        | 9,3               |
| Suficiencia (diligenciamiento total de formatos y anexos)          | 96,4                 | 0,30        | 28,9              |
| Calidad (veracidad)  | 92,9                 | 0,60        | 55,7              |
| <b>SUB TOTAL CUMPLIMIENTO EN RENDICIÓN Y REVISIÓN DE LA CUENTA</b> |                      | <b>1,00</b> | <b>93,9</b>       |

| Calificación     |   |
|------------------|---|
| Eficiente        | 2 |
| Con deficiencias | 1 |
| Ineficiente      | 0 |

Eficiente

Fuente: Matriz de calificación

Elaboró: Comisión de auditoría

Una vez revisada la plataforma del Sistema de Rendición de Cuentas en Línea (RCL), frente a la revisión efectuada durante el proceso auditor, se evidenció que existe coherencia entre la información rendida a través del RCL y lo confrontado con lo proporcionado con la información del Municipio de Guacarí.

### 3.2.1.2. Legalidad

Se emite una opinión **EFICIENTE** en Legalidad para la vigencia 2017, con base en los siguientes resultados:

2017

Cuadro No. 23

| TABLA 1 - 3                   |                      |             |                   |
|-------------------------------|----------------------|-------------|-------------------|
| LEGALIDAD                     |                      |             |                   |
| VARIABLES A EVALUAR           | Calificación Parcial | Ponderación | Puntaje Atribuido |
| Financiera                    | 85,7                 | 0,40        | 34,3              |
| De Gestión                    | 95,9                 | 0,60        | 57,6              |
| <b>CUMPLIMIENTO LEGALIDAD</b> |                      | <b>1,00</b> | <b>91,8</b>       |

| Calificación     |   |
|------------------|---|
| Eficiente        | 2 |
| Con deficiencias | 1 |
| Ineficiente      | 0 |

Eficiente

Fuente: Matriz de calificación

Elaboró: Comisión de auditoría

La calificación total de legalidad financiera y gestión fue 91.8 puntos para las Vigencia 2017, como se evidencia en las matrices anteriores y por las siguientes razones.

### Legalidad Financiera:

En cuanto a la legalidad financiera para el período 2017, arrojó una calificación parcial de 85,7 teniendo en cuenta la ponderación asignada del 40% establecida en la matriz cuyo puntaje atribuido de 34,3. La calificación anteriormente enunciada fué producto del cumplimiento de procedimientos y normas en sus operaciones contables, tributarias y presupuestales, aplicación del Decreto 111 de 1996, Régimen de Contabilidad Pública (RCP), que contienen la regulación contable pública de tipo general y específico y está conformado por el Plan General de Contabilidad Pública.

### **Legalidad ambiental:**

En el proceso auditor se evaluó únicamente la legalidad de gestión ambiental efectuada por la administración municipal.

Se analizó la lista de chequeo ambiental para el municipio, verificando aspectos y criterios que fueron incluidos en la matriz de evaluación de la gestión fiscal, donde se presenta el cumplimiento del Artículo 111 de la Ley 99 de 1993, en la adquisición de áreas de interés en las cuencas de los ríos y quebradas que surten de agua al municipio, igualmente se adelantaron actividades de educación ambientales a las comunidades, a los campesinos y trabajadores de los sectores productivos.

### **Legalidad Gestión Administrativa**

La Fundamentación legal del Plan de Desarrollo y la planificación está contemplada en el Título XII capítulo 2 de la Constitución Política de Colombia, la Ley 152 de 1994 o “ley orgánica de planeación”, constituye el marco normativo para el funcionamiento de la planeación participativa en Colombia, a través de dicha ley se desarrollan los artículos 339 al 344 de la CP, y tiene como propósito establecer los procedimientos y mecanismos para la elaboración, aprobación, ejecución, seguimiento, evaluación y control de los planes de desarrollo y determina los principios generales que rigen la planeación.

El Plan de Desarrollo 2016 - 2019 “GENERANDO OPORTUNIDADES DE DESARROLLO” del Municipio de Guacari, fue adoptado mediante el acuerdo del Concejo Municipal No 003 del 28 de mayo del 2016.

### **Planta de cargos**

Cuadro No. 24

| MUNICIPIO DE GUACARI VALLE<br>PLANTA DE CARGOS 2017 |            |                        |               |                    |                    |
|---|------------|------------------------|---------------|--------------------|--------------------|
| NIVEL   | No. CARGOS | CARRERA ADMINISTRATIVA | PROVISIONALES | LIBRE NOMBRAMIENTO | PLANTA TRANSITORIA |
| ASISTENCIAL   | 10         | 4                      | 3             | 3                  | 0                  |
| TECNICO   | 48         | 4                      | 44            | 0                  | 0                  |
| PROFESIONAL   | 23         | 1                      | 4             | 18                 | 0                  |
| <b>TOTALES</b>                                      | <b>81</b>  | <b>9</b>               | <b>51</b>     | <b>21</b>          | <b>0</b>           |

Fuente: Desarrollo Institucional

La planta de cargos de la Administración Municipal de Guacari en el 2017, estaba conformada por 81 cargos, de los cuales son, 10 funcionarios del nivel asistencial, 48 de nivel técnico y 23 corresponden al nivel directivo conformado por los Secretarios de despacho.

En cuanto a la condición del empleo el 64%, 53 son funcionarios provisionales y funcionarios inscritos en carrera administrativa son 9 que corresponde al 11% y de libre nombramiento 21 que corresponde al 25% de la planta de cargos del Municipio de Guacari.

### **Legalidad Contractual:**

La entidad realizó los registros y aplicación del presupuesto, estos están contenidos en los certificados de disponibilidad presupuestal y registro presupuestal, el primero se emite en la etapa previa, en cuanto al registro presupuestal se realiza como requisito para iniciar las actividades y objetos contractuales.

La asignación del supervisor estuvo referida en las vigencias por acto administrativo, el cual se aceptó tácitamente por el asignado, esta designación procesalmente se entregó una vez firmado el contrato.

La entidad publicó en el sistema electrónico de compras y contratación pública "SECOP" los contratos celebrados durante la vigencia auditada, como lo exigen el Decreto No.1082 de 2015 y las circulares externas No.01 del 21/06/2013 No.20 del 27/08/2015, expedidas por la Agencia Nacional de Contratación Pública – Colombia Compra Eficiente y de conformidad con el principio de publicidad consagrado en el artículo 209 de la Constitución de Política de Colombia.

### **3.2.1.3. Tecnologías de las Comunicaciones y la Información (Tics)**

Se emite una opinión Con deficiencia para la vigencia 2017, con base en el siguiente resultado:

Cuadro No. 25

| TABLA 1-5  |                   |
|--|-------------------|
| TECNOLOGÍAS DE LA INFORMACIÓN Y LA COMUNICACIÓN                  |                   |
| VARIABLES A EVALUAR  | Puntaje Atribuido |
| Cumplimiento aspectos sistemas de información                    | 66,0              |
| <b>CUMPLIMIENTO TECNOLOGÍAS DE LA COMUNICACIÓN E INFORMACIÓN</b> | <b>66,0</b>       |

| Calificación     |   |
|------------------|---|
| Eficiente        | 2 |
| Con deficiencias | 1 |
| Ineficiente      | 0 |

Con  
deficiencias

Fuente: Matriz de calificación  
Elaboró: Comisión de auditoría

Se realizó la calificación evaluando solo gobierno en línea incluida en el Factor de las Tecnologías de la Información y la Comunicación contenida en la Matriz de Evaluación de Gestión Fiscal y se pudo establecer que se encuentra **Con Deficiencias** con un Puntaje Consolidado de 66.0.

Tecnologías de las Comunicaciones y la Información (Tics).

En la verificación realizada a la implementación de la estrategia de Gobierno en Línea, alcanzó en la vigencia 2017 una calificación de 66.0, que indica que el cumplimiento de la estrategia ha sido con deficiencias en lo pertinente a los aspectos de los sistemas de información.

En cumplimiento del Decreto 2573 del 12 de diciembre de 2014 el Municipio de Guacari, que está clasificado en Sexta (6) categoría, que para la vigencia 2017 debió implementar las actividades establecidas en el manual de Gobierno en Línea de la siguiente manera: Tic para servicios 70%, Tic para Gobierno Abierto 85%, Tic para la Gestión 50% y Seguridad y privacidad de la Información 50%, según la tabla del Numeral 2 Artículo 10 del decreto en comento.

Cuadro No. 26

| COMPONENTE/ AÑO                          | 2015 | 2016 | 2017 | 2018 | 2019 | 2020 |
|--|------|------|------|------|------|------|
| TIC PARA SERVICIOS                       | 40   | 55   | 70   | 100  | 100  | 100  |
| TIC PARA GOBIERNO ABIERTO                | 65   | 75   | 85   | 100  | 100  | 100  |
| TIC PARA GESTION                         | 10   | 30   | 50   | 65   | 80   | 100  |
| SEGURIDAD Y PRIVACIDAD DE LA INFORMACION | 10   | 30   | 50   | 65   | 80   | 100  |

Fuente: Oficina de sistemas del Municipio

A pesar de lo anterior el Municipio de Guacari Valle, presenta inconvenientes que no permite alinear la Entidad Territorial con los parámetros normativos vigentes.

Visto lo anterior, el municipio de Guacari alcanzó los siguientes puntajes en los componentes en la vigencia 2017.

|  |           |
|--|-----------|
| Tics para servicios                      | 54 puntos |
| Tics para gobierno abierto               | 49 puntos |
| Tics para la gestión                     | 32 puntos |
| Seguridad y privacidad de la información | 25 puntos |

De acuerdo a los datos anteriores no cumplió con el componente Tics para gobierno abierto que alcanzo 49 puntos debiendo alcanzar 85 puntos.

Es claro que el municipio de Guacari en el 2017, no logró el cumplimiento de los componentes para la implementación de la Estrategia de Gobierno en Línea.

## 7. Hallazgo Administrativo

Evaluada la información alcanzada por el municipio se observó incumplimiento en los componentes “tics” para gobierno abierto, “Tics” para la gestión y seguridad y privacidad de la información, el Municipio de Guacari que está clasificado en sexta categoría y en la vigencia 2017 le correspondería alcanzar los siguientes porcentajes de avance en la implementación del Gobierno en Línea: 70% en “Tics” para servicios, 85% en “Tics” Gobierno abierto, 50% en “Tics” para la gestión y seguridad y privacidad de la información, esto dando cumplimiento al Decreto No. 2573 del 12 de diciembre de 2014, porcentajes que no alcanzaron, denotando debilidad en la implementación de la Estrategia de Gobierno en Línea, causado por deficiencias en la parte logística en medios tecnológicos, que podría generar un incumplimiento de la norma.

### 3.2.1.4. Resultado Seguimiento Plan de Mejoramiento

El grado de cumplimiento del Plan de Mejoramiento de las vigencias anteriores y para la 2017 fue de 86.1 puntos respectivamente, evidenciándose según la matriz de calificación que **CUMPLE**.

Cuadro No. 27

| TABLA 1-6                                |                      |             |                   |
|--|----------------------|-------------|-------------------|
| PLAN DE MEJORAMIENTO                     |                      |             |                   |
| VARIABLES A EVALUAR                      | Calificación Parcial | Ponderación | Puntaje Atribuido |
| Cumplimiento del Plan de Mejoramiento    | 86,1                 | 0,20        | 17,2              |
| Efectividad de las acciones              | 86,1                 | 0,80        | 68,9              |
| <b>CUMPLIMIENTO PLAN DE MEJORAMIENTO</b> |                      | <b>1,00</b> | <b>86,1</b>       |

| Calificación        |   |
|---------------------|---|
| Cumple              | 2 |
| Cumple Parcialmente | 1 |
| No Cumple           | 0 |

|        |
|--------|
| Cumple |
|--------|

Fuente: Matriz de calificación  
Elaboró: Comisión de auditoría



Se realizó el análisis y evaluación al cumplimiento de las acciones correctivas suscritas en el plan de mejoramiento vigencia 2017, calificando las acciones de mejora con 2 (cumple), con 1 (cumple parcialmente) y con 0 (no cumple).

Teniendo en cuenta lo anterior, las acciones correctivas cumplidas en su totalidad corresponden a las 26 Hallazgos de la auditoria regular realizada en la vigencia 2017.

Las acciones Parcialmente cumplidas corresponden a un número de 10 que harán parte del Plan de Mejoramiento suscrito de este informe de auditoría.

Cuadro No. 28

| Grado de cumplimiento                            | Puntaje total de evaluación          |
|--|--------------------------------------|
| No cumplido:<br>entre 0 y 0.99 puntos            | Promedio logrado<br>en la evaluación |
| Cumplimiento parcial:<br>entre 1.0 y 1.89 puntos | Nivel de cumplimiento obtenido       |
| Cumplido: entre 1.9 y 2.0 puntos                 | Resultado porcentual de cumplimiento |

Fuente: Seguimiento al plan de mejoramiento  
Elaboró: Comisión de Auditoría

### Indicadores de Cumplimiento al Plan de Mejoramiento

Cuadro No. 29

| INDICADORES DE CUMPLIMIENTO  | OBSERVACIÓN   |
|--|---|
| $\frac{\text{No. Acciones Cumplidas}}{\text{Total Acciones Suscritas}} \times 100 =$               | Este indicador señala que de las 36 acciones evaluadas, la Entidad dio cumplimiento a 26 lo que corresponde a un 72%. |
| $\frac{\text{No de Acciones Parcial/. Cumplidas}}{\text{Total Acciones Suscritas}} \times 100$     | Este resultado establece que la Entidad dio cumplimiento parcial a 10 acciones, equivalentes a un 28%.                |
| $\frac{\text{No de Acciones No cumplidas/.Cumplidas}}{\text{Total Acciones Suscritas}} \times 100$ | Este resultado establece que la Entidad no cumplió en su totalidad con 0 acciones correctiva, equivalentes a un 0%.   |

Fuente: Seguimiento al plan de mejoramiento  
Elaboró: Comisión de Auditoría

#### 3.2.1.5. Control Fiscal Interno

Se emite una opinión con deficiencias para la vigencia 2017, con base en el siguiente resultado:

Cuadro No. 30

| TABLA 1-7   |                      |             |                   |
|---|----------------------|-------------|-------------------|
| CONTROL FISCAL INTERNO                                      |                      |             |                   |
| VARIABLES A EVALUAR   | Calificación Parcial | Ponderación | Puntaje Atribuido |
| Evaluación de controles (Primera Calificación del CFI)      | 72,5                 | 0,30        | 21,8              |
| Efectividad de los controles (Segunda Calificación del CFI) | 70,0                 | 0,70        | 49,0              |
| <b>TOTAL</b>  |                      | <b>1,00</b> | <b>70,8</b>       |

| Calificación     |   | Con<br>deficiencias |
|------------------|---|---------------------|
| Eficiente        | 2 |                     |
| Con deficiencias | 1 |                     |
| Ineficiente      | 0 |                     |

Fuente: Matriz de calificación  
Elaboró: Comisión de auditoría

La Matriz de Control Fiscal Interno se analizó bajo variables orientadas a evaluar los controles asociados a los riesgos a los cuales la entidad se encuentra expuesta.

El control fiscal interno de la tabla No. 1.7., fue producto de la primera calificación referente a la evaluación de controles realizada en la etapa de planeación, para este caso arrojó un puntaje de 72.5 ( puntaje primera calificación), seguidamente se califica la etapa de ejecución, en la cual se evaluó cómo fue la efectividad de los controles para minimizar los riesgos, donde se obtuvo un puntaje 70.0 su calificación total alimenta la tabla 1-7 de la hoja variables, el resultado que registro la tabla en mención fue de 70.8 **CON DEFICIENCIAS**, con las siguientes observaciones:

- Los responsables de cada proceso no han llevado a cabo la revisión a los riesgos identificados, para detectar nuevos riesgos.
- No se han evaluado los resultados de la política de administración del riesgo.
- La administración sigue presentando riesgos en el factor de los estados contables, dado que existen actividades pendientes por realizar para garantizar la calidad de la información financiera.

## Evaluación del Sistema de Control Interno

### Modelo Estándar de Control Interno MECI

Cuadro No. 31

| Entorno de Control | Información y Comunicación | Direccionamiento Estratégico | Administración del Riesgo | Seguimiento           | Indicador de Madurez    |
|--------------------|----------------------------|------------------------------|---------------------------|-----------------------|-------------------------|
| <b>2.02 Básico</b> | <b>3.43 Intermedio</b>     | <b>2.83 Intermedio</b>       | <b>2.39 Básico</b>        | <b>3.4 Intermedio</b> | <b>45.34 Intermedio</b> |

Fuente: Municipio de Guacarí Valle

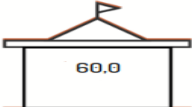

Vigencia 2017

En el municipio de Guacarí a 31 de diciembre de 2017, el MECI alcanzó una madurez del 60%, que lo ubica en un nivel de madurez INTERMEDIO, en donde la presente calificación del nivel de madurez, indica que el municipio está aplicando el modelo de control interno de forma más estructurada. Cuenta con sistemas de información y canales de comunicación en operación, ajusta sus procesos con base en la información recolectada de forma interna. Posee una política de gestión del riesgo más consistente. Ha iniciado con la implementación de la metodología para la identificación de los riesgos por procesos.

Por lo tanto, corresponde a la Oficina de Control Interno hacer seguimiento a los procesos que desarrolla la Entidad, así como contribuir al buen funcionamiento de esta, además de velar porque se cumplan las leyes y normas; de esta forma, se presentó al Representante Legal de la Entidad, los resultados de la evaluación del Sistema Integrado (*Desempeño Institucional*) de la Administración Municipal de Guacarí, para conocimiento y fines pertinentes. Así las cosas, la evaluación se generó en razón a los criterios de dimensión de evaluación de esta manera:

1. **Dimensión del Talento Humano:** En este aspecto, como núcleo de evolución y desarrollo de la gestión pública en las entidades de orden territorial, se constituye en el corazón de la Gestión Institucional, dimensión que genera el desarrollo de los objetivos y metas institucionales. (60,0%). Así las cosas, las recomendaciones se generan en factores de éxito que deben ir dirigidos a:
  - a. Contar con la caracterización de todos sus servidores actualizada Coherencia de las estrategias y programas de talento humano y con los objetivos y metas institucionales.
  - b. La implementación frecuente y oportuna de los programas de inducción y reinducción.
  - c. La inversión de recursos basada en la priorización de las necesidades capacitación.
  - d. El mejoramiento del clima laboral, a partir de su medición.
  - e. Coherencia entre los resultados de la evaluación de desempeño laboral y el cumplimiento de las metas institucionales.

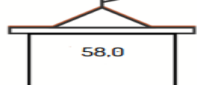
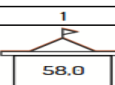
Cuadro No. 32

| Puntaje Entidad   | Valores de Referencia    |           |  |   |   |
|---|--------------------------|-----------|--|---|---|
|   | Puntaje máximo grupo par | Quintiles |  |   |   |
| <br>60.0 | 88.0                     | 1         | 2  | 3 | 4 |
|   |                          |           | <br>60.0 |   |   |

Fuente: Municipio de Guacarí Valle

✓ Política de Integridad:

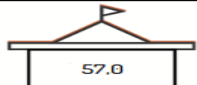
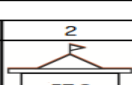
Cuadro No. 33

| Puntaje Entidad   | Puntaje máximo grupo par | Valores de Referencia   |  |  |  |  |
|---|--------------------------|---|--|--|--|--|
|   |                          | Quintiles   |  |  |  |  |
| <br>58.0 | 91.3                     | <br>58.0 |  |  |  |  |

Fuente: Municipio de Guacari Valle

2. **Dimensión de Direccionamiento Estratégico y Planeación:** En esta dimensión se generan las proyecciones institucionales de corto, mediano y largo plazo, en una planeación que busca priorizar y generar el desarrollo más adecuado para cumplir con los objetivos y las metas institucionales. Especialmente, se recomienda trabajar en los siguientes factores críticos de éxito para el fortalecer esta dimensión en la entidad son:
- Diseño y elaboración de planes con base en evidencias (resultados de auditorías internas y externas, de gestión de riesgos, capacidad institucional, desempeño de periodos anteriores).
  - Contundencia en la política de administración de riesgos.
  - Pertinencia en el diseño de los indicadores de seguimiento.
  - Planes (estratégicos y de acción), orientados a atender las necesidades o problemas de los grupos de valor.

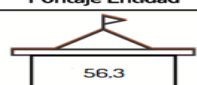
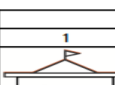
Cuadro No. 34

| Puntaje Entidad   | Puntaje máximo grupo par | Valores de Referencia |  |  |  |  |
|---|--------------------------|-----------------------|--|--|--|--|
|   |                          | Quintiles             |  |  |  |  |
| <br>57.0 | 91.2                     |                       | <br>57.0 |  |  |  |

Fuente: Municipio de Guacari Valle

- ✓ Política de Planeación Institucional:

Cuadro No. 35

| Puntaje Entidad   | Puntaje máximo grupo par | Valores de Referencia   |  |  |  |  |
|---|--------------------------|---|--|--|--|--|
|   |                          | Quintiles   |  |  |  |  |
| <br>56.3 | 88.9                     | <br>56.3 |  |  |  |  |

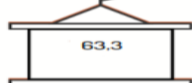

Fuente: Municipio de Guacari Valle

3. **Dimensión de Gestión con Valores para Resultados:** Para esta dimensión de acuerdo con los lineamientos nacionales, se evidencia que su importancia radica en que la entidad desarrolle procesos que le permitan atender sus

funciones y competencias legales y llevar a cabo actividades que la conduzcan a lograr los resultados propuestos en su planeación institucional, en el marco de los valores del servicio público. Y En este sentido, se debe trabajar desde dos desde dos perspectivas: la primera, asociada a los aspectos relevantes para una adecuada operación sostenible de la organización: los procesos institucionales, la estructura organizacional, el suministro oportuno de recursos físicos y servicios internos, la gestión eficiente del gasto público, el uso estratégico de las TIC en la gestión de la entidad, la seguridad de la información, una defensa jurídica que garantice el ahorro y buen uso de recursos públicos, y en general todos aquellos aspectos que pueden facilitar la operación interna de las entidades (alianzas estratégicas, trabajo por proyectos). Por lo tanto, la entidad debe buscar fortalecer puntos tales como:

- Gestión Presupuestal y eficiencia del Gasto público.
- Gobierno Digital, antes Gobierno en Línea: TIC para la gestión y Seguridad de la información.
- Seguridad Digital.
- Defensa jurídica.
- Servicio al Ciudadano.
- Racionalización de Trámites.
- Participación ciudadana en la gestión pública.
- Gobierno Digital, antes Gobierno en Línea: TIC para el servicio y TIC para Gobierno Abierto.

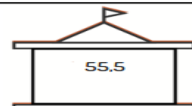
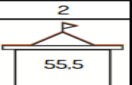
Cuadro No. 36

| Puntaje Entidad   | Valores de Referencia    |   |   |   |   |
|---|--------------------------|---|---|---|---|
|  | Puntaje máximo grupo par | 1 | 2 | 3   | 4 |
|   | 90.1                     |   |   |  | 5 |

Fuente: Municipio de Guacari Valle

✓ Política de Fortalecimiento Organizacional y Simplificación de Procesos:

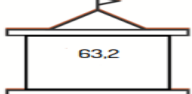
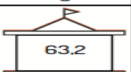
Cuadro No. 37

| Puntaje Entidad   | Valores de Referencia    |   |  |   |   |
|---|--------------------------|---|--|---|---|
|  | Puntaje máximo grupo par | 1 | 2  | 3 | 4 |
|   | 84.0                     |   |  |   | 5 |

Fuente: Municipio de Guacari Valle

✓ Política de Gobierno Digital:

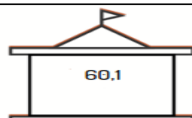
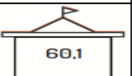
Cuadro No. 38

| Puntaje Entidad   | Puntaje máximo grupo par | Valores de Referencia |   |  |   |   |
|---|--------------------------|-----------------------|---|--|---|---|
|   |                          | Quintiles             |   |  |   |   |
|  | 90.3                     | 1                     | 2 | 3<br> | 4 | 5 |

Fuente: Municipio de Guacari Valle

✓ Política de Seguridad Digital:

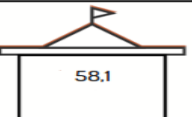
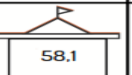
Cuadro No. 39

| Puntaje Entidad   | Puntaje máximo grupo par | Valores de Referencia |   |   |  |   |
|---|--------------------------|-----------------------|---|---|--|---|
|   |                          | Quintiles             |   |   |  |   |
|  | 85.1                     | 1                     | 2 | 3 | 4<br> | 5 |

Fuente: Municipio de Guacari Valle

✓ Política de Participación Ciudadana en la Gestión Pública:

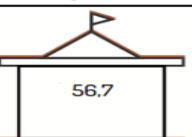
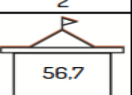
Cuadro No. 40

| Puntaje Entidad  | Puntaje máximo grupo par | Valores de Referencia   |   |   |   |   |
|--|--------------------------|---|---|---|---|---|
|  |                          | Quintiles   |   |   |   |   |
|  | 90.3                     | 1<br> | 2 | 3 | 4 | 5 |

Fuente: Municipio de Guacari Valle

✓ Política de Racionalización de Trámites:

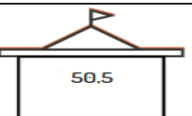
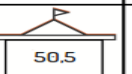
Cuadro No. 41

| Puntaje Entidad   | Puntaje máximo grupo par | Valores de Referencia |   |   |   |   |
|---|--------------------------|-----------------------|---|---|---|---|
|   |                          | Quintiles             |   |   |   |   |
|  | 81.2                     | 1                     | 2<br> | 3 | 4 | 5 |

Fuente: Municipio de Guacari Valle

✓ Política de Servicio al Ciudadano:

Cuadro No. 42

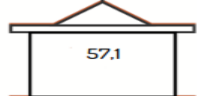
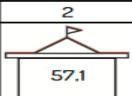
| Puntaje Entidad   | Puntaje máximo grupo par | Valores de Referencia  |   |   |   |   |
|---|--------------------------|--|---|---|---|---|
|   |                          | Quintiles  |   |   |   |   |
|  | 85.0                     | 1<br> | 2 | 3 | 4 | 5 |

Fuente: Municipio de Guacari Valle

4. **Dimensión de Evaluación de Resultados:** Es importante que la entidad cuente permanentemente con un conocimiento certero de cómo se comportan los factores más importantes en la ejecución de su planeación institucional a fin de identificar los avances o limitaciones de su gestión, y al final del periodo, saber si logró sus objetivos y metas en los tiempos previstos, con las condiciones de cantidad y calidad esperadas y con un uso óptimo de recursos, e incluso, los efectos de esta gestión en la satisfacción de las necesidades y problemas de los grupos de valor. Especialmente, se recomienda trabajar en los siguientes factores críticos de éxito para el fortalecer esta dimensión en la entidad:

- Monitoreo oportuno para generar intervenciones que aseguren el cumplimiento de las metas institucionales.
- Monitoreo a la gestión del riesgo y control.
- Coherencia entre la ejecución presupuestal y el cumplimiento de las metas institucionales.
- Utilidad de los indicadores para hacer seguimiento y evaluación de la gestión.
- Mejoramiento en la prestación del servicio a partir de encuestas de satisfacción de los ciudadanos.

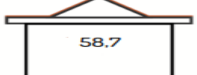
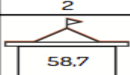
Cuadro No. 43

| Puntaje Entidad   | Valores de Referencia    |           |  |   |   |   |
|---|--------------------------|-----------|--|---|---|---|
| <br>57.1 | Puntaje máximo grupo par | Quintiles |  |   |   |   |
|   |                          | 1         | 2  | 3 | 4 | 5 |
|   | 91,3                     |           | <br>57.1 |   |   |   |

Fuente: Municipio de Guacari Valle

- ✓ Política de Seguimiento y Evaluación del Desempeño Institucional:

Cuadro No. 44

| Puntaje Entidad   | Valores de Referencia    |           |  |   |   |   |
|---|--------------------------|-----------|--|---|---|---|
| <br>58.7 | Puntaje máximo grupo par | Quintiles |  |   |   |   |
|   |                          | 1         | 2  | 3 | 4 | 5 |
|   | 92.6                     |           | <br>58.7 |   |   |   |

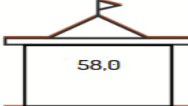
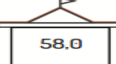
Fuente: Municipio de Guacari Valle

5. **Dimensión de Información y Comunicación:** Es importante que, en la entidad, tanto la información como los documentos que la soportan (escrito, electrónico, audiovisual, entre otros), sean gestionados de manera que faciliten la operación de la entidad, el desarrollo de sus funciones, la seguridad y protección de esta, todo ello garantizando la trazabilidad. Así mismo, que esta información se difunda y transmita a través de múltiples canales de comunicación, tanto a los ciudadanos a quienes dirige sus bienes y servicios

(grupos de valor), a quienes tienen algún interés en su gestión (grupos de interés) y a todos los servidores que laboran en la entidad. Especialmente, se recomienda trabajar en los siguientes factores críticos de éxito para el fortalecer esta dimensión en la entidad:

- Gestión documental soportada en la Tabla de Retención Documental (TRD) y del Programa de Gestión Documental (PGD) de la entidad.
- Gestión de los riesgos de seguridad y privacidad de la información conforme a la metodología planteada por la entidad.
- Mecanismos para asegurar la trazabilidad sobre las transacciones realizadas en los sistemas de información.
- Publicación de la información de la entidad en su sitio web u otro espacio accesible para los ciudadanos.
- Acciones de diálogo implementada a través de múltiples canales y mejora de la gestión a partir de la retroalimentación de los grupos de valor.



Cuadro No. 45

| Puntaje Entidad  | Valores de Referencia    |  |   |   |   |   |
|--|--------------------------|--|---|---|---|---|
|  | Puntaje máximo grupo par | Quintiles  |   |   |   |   |
|  |                          | 1  | 2 | 3 | 4 | 5 |
|  | 95,4                     |  |   |   |   |   |

Fuente: Municipio de Guacarí Valle

✓ Política de Gestión Documental:



Cuadro No. 46

| Puntaje Entidad   | Valores de Referencia    |           |   |   |   |   |
|---|--------------------------|-----------|---|---|---|---|
|  | Puntaje máximo grupo par | Quintiles |   |   |   |   |
|   | 95,4                     | 1         | 2 | 3   | 4 | 5 |
|   |                          |           |   |  |   |   |

Fuente: Municipio de Guacarí Valle

✓ Política Transparencia, Acceso a la Información y Lucha contra la Corrupción:

Cuadro No. 47

| Puntaje Entidad   | Valores de Referencia    |           |  |   |   |   |
|---|--------------------------|-----------|--|---|---|---|
|  | Puntaje máximo grupo par | Quintiles |  |   |   |   |
|   |                          | 1         | 2  | 3 | 4 | 5 |
|   | 96.1                     |           |  |   |   |   |

Fuente: Municipio de Guacarí Valle



6. **Dimensión de Gestión del Conocimiento y la Innovación:** Esta dimensión se constituye en un eje de producción intelectual, aspecto que no solo debe ser visto como una tarea o actividad eminentemente de academia, sino por le



contrario como un escenario que desde nuestra entidad en razón al talento humano con que contamos, generemos producción académica en pro del desarrollo de las implementaciones y avances del sistema de gestión en nuestra entidad, en razón a los constantes planes de mejoramiento continuo de nuestra institución. Especialmente, se recomienda trabajar en los siguientes factores críticos de éxito para el fortalecer esta dimensión en la entidad:

- Análisis periódico de los indicadores de gestión.
- Gestión documental acorde con la normativa y las instrucciones del Archivo General de la Nación.
- Frecuencia de la inducción y reinducción.
- Mejoramiento del clima laboral para fomentar una mayor productividad y generación de conocimiento.
- Transferencia de conocimiento de los proveedores y contratistas hacia la entidad.

Cuadro No. 48

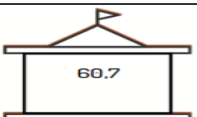
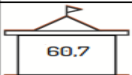
| Puntaje Entidad   | Valores de Referencia    |           |  |   |   |   |
|---|--------------------------|-----------|--|---|---|---|
|  | Puntaje máximo grupo par | Quintiles |  |   |   |   |
|   |                          | 1         | 2  | 3 | 4 | 5 |
|   | 92.8                     |           |  |   |   |   |

Fuente: Municipio de Guacarí Valle

- Dimensión de Control Interno:** Esta como una dimensión que compete a todos los que hacemos parte de la administración pública, es importante que la entidad implemente el Modelo Estándar de Control Interno, que es el instrumento a través del cual se materializa esta dimensión; es importante señalar que se cuenta con una nueva estructura del MECI la cual se fundamenta en cinco componentes, a saber: (i) ambiente de control, (ii) administración del riesgo, (iii) actividades de control, (iv) información y comunicación y (v) actividades de monitoreo. Esta estructura está acompañada de un esquema de asignación de responsabilidades y roles para la gestión del riesgo y el control, el cual se distribuye en diversos servidores de la entidad, no siendo ésta una tarea exclusiva de las oficinas de control interno: (i) Línea estratégica, conformada por la alta dirección y el equipo directivo; (ii) Primera Línea, conformada por los gerentes públicos y los líderes de proceso; (iii) Segunda Línea, conformada por servidores responsables de monitoreo y evaluación de controles y gestión del riesgo (jefes de planeación, supervisores e interventores de contratos o proyectos, comités de riesgos donde existan, comité de contratación, entre otros); y (iv) Tercera Línea, conformada por la oficina de control interno. Especialmente, se recomienda trabajar en los siguientes factores críticos de éxito para el fortalecer esta dimensión en la entidad:

- Compromiso de la alta dirección con el sistema de control interno.
- Seguimiento a la gestión del riesgo por parte de la oficina de planeación.
- Monitoreo a los controles de los riesgos.
- Utilidad de la política de administración de riesgos para determinar la probabilidad de ocurrencia de los riesgos y su impacto.
- Gestión de los riesgos de seguridad y privacidad de la información conforme a la metodología planteada por la entidad.

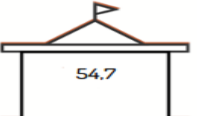
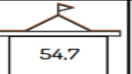
Cuadro No. 49

| Puntaje Entidad   | Valores de Referencia    |           |  |   |   |   |
|---|--------------------------|-----------|--|---|---|---|
|  | Puntaje máximo grupo par | Quintiles |  |   |   |   |
|   |                          | 1         | 2  | 3 | 4 | 5 |
|   | 95,6                     |           |  |   |   |   |

Fuente:: Municipio de Guacari Valle

✓ Ambiente de Control:

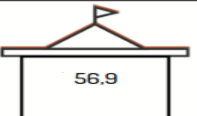
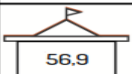
Cuadro No. 50

| Puntaje Entidad  | Valores de Referencia    |   |   |   |   |   |
|--|--------------------------|---|---|---|---|---|
|  | Puntaje máximo grupo par | Quintiles   |   |   |   |   |
|  |                          | 1   | 2 | 3 | 4 | 5 |
|  | 81,4                     |  |   |   |   |   |

Fuente: Municipio de Guacari Valle

✓ Componente de Gestión del Riesgo:

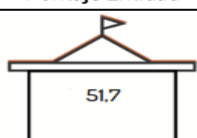
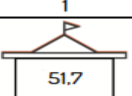
Cuadro No. 51

| Puntaje Entidad   | Valores de Referencia    |           |  |   |   |   |
|---|--------------------------|-----------|--|---|---|---|
|  | Puntaje máximo grupo par | Quintiles |  |   |   |   |
|   |                          | 1         | 2  | 3 | 4 | 5 |
|   | 84,4                     |           |  |   |   |   |

Fuente: Municipio de Guacari Valle

✓ Componente de Actividades de Control:



Cuadro No. 52

| Puntaje Entidad   | Valores de Referencia    |   |   |   |   |   |
|---|--------------------------|---|---|---|---|---|
|  | Puntaje máximo grupo par | Quintiles   |   |   |   |   |
|   |                          | 1   | 2 | 3 | 4 | 5 |
|   | 93,5                     |  |   |   |   |   |

Fuente: Municipio de Guacari Valle

✓ Componente de Información y Comunicación:



Cuadro No. 53

| Puntaje Entidad  | Valores de Referencia    |  |   |   |   |   |
|--|--------------------------|--|---|---|---|---|
| <br><div>58,0</div> | Puntaje máximo grupo par | Quintiles  |   |   |   |   |
|  |                          | 1  | 2 | 3 | 4 | 5 |
|  | 96,1                     | <br><div>58,0</div> |   |   |   |   |

Fuente: Municipio de Guacari Valle

✓ Componente de Actividades de Monitoreo:

Cuadro No. 54

| Puntaje Entidad   | Valores de Referencia    |           |   |   |   |   |
|---|--------------------------|-----------|---|---|---|---|
| <br>64.9 | Puntaje máximo grupo par | Quintiles |   |   |   |   |
|   |                          | 1         | 2 | 3 | 4   | 5 |
|   | 92.5                     |           |   |   | <br>64.9 |   |

Fuente: Municipio de Guacari Valle

Cuadro No. 55



Fuente: Municipio de Guacari Valle

En la vigencia 2017, se realizaron por la oficina de control interno las auditorías a los procesos de:

**Hacienda.** En desarrollo de la auditoría estableció el seguimiento al proceso de gestión financiera y avance de ejecución presupuestal. Auditoría sin observaciones y la misa se encuentra publicado en el sitio oficial de la Administración. En este proceso se realizaron dos auditorías regulares en el año de acuerdo con el Plan de Auditoría Interno aprobado por el comité coordinador de Control Interno.

**Contratación.** En desarrollo de la auditoria estableció el seguimiento a la gestión del proceso contractual, de acuerdo con los lineamientos del Manual de Contratación asumido por la entidad, auditoria en la cual, se generaron varias no conformidades, dentro de las cuales la más destacadas son la carencia y/o debilidad en los procesos de contratación y de adopción al manual de contratación el cual no se ha desarrollado cabalmente, lo que ha facilitado las falencias en el seguimiento contractual por parte de la entidad, que deja puede generar un posible quiebre en el cumplimiento de los requisitos de Ley. Por otro lado, se evidencio falencias en la aplicación de la gestión documental primordial para la estructuración y validación del proceso de contratación como lo son los llamados a la licitación. Esto sin afirmar por parte del control interno que la entidad este incurriendo en incumplimiento normativos de fondo pues, las claridades dadas se desarrollan en ras de salvaguardar con mayor criterio las responsabilidades de la entidad y el cumplimiento general de los requisitos de contratación. El informe esta publicado en el sitio web oficial de la entidad.

**Planeación.** En desarrollo de la auditoria estableció el seguimiento a la gestión del proceso de la gestión territorial, revisión del proceso de la entidad, como los avances en el plan de desarrollo, proceso dentro del cual se encuentran no conformidades y/o observaciones, dentro de las cuales se puede destacar:

- El procedimiento que se debe adelantar para introducir una modificación al plan de desarrollo de una entidad territorial es igual al que se lleva a cabo para su formulación inicial, discusión y aprobación. Es decir, se hace necesario plasmar las respectivas modificaciones en un proyecto de acuerdo o de ordenanza, según sea el caso, para que éste sea discutido y aprobado por el respectivo concejo o asamblea.
- Con respecto al papel de los CTP frente al proceso de modificación de un plan de desarrollo, es importante tener en cuenta el contenido de la sentencia C-524 de 2003 que trata algunos aspectos relacionados con las funciones de los Consejos Territoriales de Planeación y que destaca que la función consultiva del Consejo Nacional de Planeación y de los Consejos Territoriales de Planeación no se agota en la fase de discusión del Plan de Desarrollo, sino que se extiende a las etapas subsiguientes en relación con la modificación de dichos planes. Por lo mismo, tales consejos deben cumplir nuevamente su labor durante el proceso de modificación del acuerdo u ordenanza que corresponde al plan de desarrollo.
- Para tomar la decisión si resulta pertinente emprender el proceso de modificar el plan de desarrollo es necesario analizar si se cuenta con el tiempo suficiente por un lado para tramitar el respectivo acuerdo u ordenanza ante el concejo o la asamblea, según el caso, y si el tiempo resulta suficiente para ejecutar los

diferentes proyectos. Frente a este caso es importante tener en cuenta que el proceso de modificación se debe surtir en el menor tiempo posible.

## 8. Hallazgo Administrativo

El Sistema de Control Interno de la entidad presenta debilidades en el tema de la implementación y seguimiento a los controles sobre las actividades identificadas como críticas y los riesgos valorados, como se pudo observar en los procesos y procedimientos de la entidad en el año 2017, se evidenció además deficiente ejecución de un Programa Anual de Auditorias, la no aplicación de la Autoevaluación Institucional y la no práctica de los principios de autocontrol, autorregulación y autogestión, entre otros, poniendo en riesgo el logro de los objetivos institucionales. La Ley 87 de 1993 y demás normas concordantes que regulan la materia permiten proporcionar de seguridad en la eficiencia y eficacia de la entidad, realizar una gestión adecuada de los riesgos, entre otros; Lo anterior se deriva posiblemente por debilidades en la aplicación de controles y seguimientos en las actividades al interior de la entidad, afectando el cumplimiento de los objetivos que evidencien los resultados de eficiencia, eficacia y efectividad de la Administración.

### Control Interno Disciplinario

La entidad Municipal mediante el Acuerdo No. 006 de junio de 2015, constituyo la Oficina de Control Interno Disciplinario adscrita al despacho del Alcalde, con el fin de buscar garantizar la buena marcha y buen nombre de la administración pública, así como asegurar a los gobernados que esta función sea ejercida en beneficio de la comunidad y para la protección de los derechos y libertades de los asociados (Constitución Política artículos 2 y 209).

### Procesos Disciplinarios

Cuadro No. 56

| PROCESOS DISCIPLINARIOS MUNICIPIO DE GUACARI 2017 |                      |   |                      |                                  |                                    |                 |                       |
|---|----------------------|---|----------------------|----------------------------------|------------------------------------|-----------------|-----------------------|
| OFICINA DE CONTROL INTERNO DISCIPLINARIO          |                      |   |                      |                                  |                                    |                 |                       |
| AÑO   | PROCESOS APERTURADOS | PROCESOS EN ETAPA DE INVESTIGACION E INDAGACION | PROCESOS SANCIONADOS | PROCESOS TERMINADOS Y ARCHIVADOS | PROCESOS REMITIDOS POR COMPETENCIA | ARCHIVO CENTRAL | INDAGACION PRELIMINAR |
| 2017  | 5                    | 0   | 1                    | 7                                | 0                                  | 0               | 4                     |

Fuente: Oficina de Control disciplinario

De acuerdo a la información suministrada por la oficina de Control disciplinario este despacho abrió indagaciones preliminares, procesos disciplinarios en contra de funcionarios de la administración del Municipio de Guacari.

Como se evidencia en el siguiente cuadro:

### RELACION PROCESOS DISCIPLINARIOS

Cuadro No. 57

| RELACION PROCESOS DISCIPLINARIOS |                |                                      |                             |                             |                                     |  |  |  |  |
|----------------------------------|----------------|--------------------------------------|-----------------------------|-----------------------------|-------------------------------------|--|--|--|--|
| RADICADO                         | F/HECHOS       | TIPO DE PROCESO                      | F/APERTURA y/o CONOCIMIENTO | QUEJOSO                     | IMPLICADO                           | DEPENDENCIA                            | ESTADO   | DECISIÓN y FECHA   | FORMULACION DE CARGOS  |
| 002/2015                         | 26/05/2015     | Indagación preliminar                | 30/10/2015                  | Antonio Ferney González     | Julio Cesar Torres Martínez         | Secretaría de tránsito y transporte    | se cita a las partes para ratificación (quejoso), de la queja y versión libre del implicado. 18 marzo 2016   | auto de cierre investigación disciplinaria (21 de abril de 2017) | evaluación de investigación disc. art 161 y pliego de cargos art. 162 y 163, 15 de mayo de 2017. |
| 030/2017                         | 17/01/2016     | Indagación preliminar                | 10/01/2017                  | Luis Fernando Panchalo      | Beatriz Elena Arturo Barrios        | secretaría de educación y cultura      | diligencia de ratificación del secretario Luis Fernando Panchalo el día 07/01/2017, versión libre 10/02/2017 | terminación y archivo definitivo 06/07/2017                      |  |
| 031/2017                         | por determinar | apertura investigación disciplinaria | 06/03/2017                  | Diego José Ortega Rojas     | José Rafael Realpe Correa           | alcaldía municipal                     | se recepciono versión libre implicado 17/04/2017   | terminación y archivo definitivo 14/02/2018                      |  |
| 032/2017                         | 12/01/2017     | inhibitorio                          | 13/01/2017                  | Mauricio Mejía Cifuentes    | Paola Andrea Duque Molina           | Desarrollo Institucional               |  | inhibitorio No 10..21/03/2017                                    |  |
| 033/2017                         | 24/01/2017     | Apertura de Indagación Preliminar    | 09/03/2017                  | Alba Teresa Hernández Plaza | Ricardo Bermúdez                    | Comunicaciones                         | Diligencia de ratificación de la señora Alba Teresa Hernández el día 04/04/2017                              | terminación y archivo de investigación preliminar 31/08/2017     |  |
| 034/2017                         | 30/12/2016     | inhibitorio                          | 03/01/2017                  | Luis Fernando Panchalo      | por determinar                      | Sub Secretaría de Infraestructura      |  | Inhibitorio No 11.23/03/2017                                     |  |
| 035/2017                         | 25/08/2016     | inhibitorio                          | 19/09/2016                  | Javier Mejía López          | Paola Andrea Duque Molina           | secretaría de desarrollo institucional |  | Inhibitorio No 12.25/04/2017                                     |  |
| 036/2017                         | por determinar | inhibitorio                          | 07/02/2017                  | Nazaret cobo gil            | pedro quintana                      | inspección de policía                  |  | inhibitorio No 13- 15/09/2017                                    |  |
| 037/2017                         | 21/03/2017     | inhibitorio                          | 30/03/2017                  | Julián Fernando Tobón       | Darío Fernando grueso               | secretaría de deporte y recreación     |  | inhibitorio-01- 11/01/2018                                       |  |
| 038/2017                         | 13/04/2017     | indagación preliminar                | 25/09/2017                  | Orlando rojas               | Gustavo Adolfo Díaz                 | secretaría de tránsito y movilidad     | declaración de testigos, para luego fallar   | Terminación y archivo definitivo 15/03/2018                      |  |
| 039/2017                         | 19/01/2017     | Indagación preliminar                | 30/10/2017                  | William Angulo y otros      | Oscar Lenis y Sandra Liliانا Suarez | sec. Hacienda y tesorería              | Ratificación por parte de los concejales de fecha 24/11/2017, versión libre de los imputados 28 /11/2017     | terminación y archivo definitivo 09/04/2018                      |  |
| 040/2017                         | 17/06/2017     | inhibitorio                          | 13/12/2017                  | Juan David Domínguez Navia  | Julian Fernando Tobón               | secretaría de deporte y recreación     |  | inhibitorio No 14- 13/12/2017                                    |  |

Fuente: Municipio de Guacarí

### 3.3. CONTROL FINANCIERO Y PRESUPUESTAL

Como resultado de la auditoría adelantada, el concepto sobre el Control Financiero y Presupuestal, es **FAVORABLE**, como consecuencia de la evaluación de las siguientes variables:



De acuerdo a la tabla anterior No.3.1, Estados Contables, se estableció que para la vigencia fiscal de 2017 se presentó un índice de inconsistencias del 4.4% por \$2.581.290 (miles) respectivamente, en un rango inferior al 10% ( $>2\% < =10\%$ ), generando una opinión **con salvedad**, sobre el grado de confianza y razonabilidad de los estados financieros del Municipio de Guacarí - Valle de Cauca con corte al 31 de diciembre de 2017 situación derivada por las deficiencias administrativas y de controles del Municipio, resultados que se ven reflejados principalmente en los grupos de rentas por cobrar, la falta de depuración y una débil gestión de cobro de las mismas, falta de actualización y registro de la propiedad planta y equipo y los bienes de beneficio y uso público como se detalla a continuación:

La entidad presentó su situación contable de la siguiente manera:

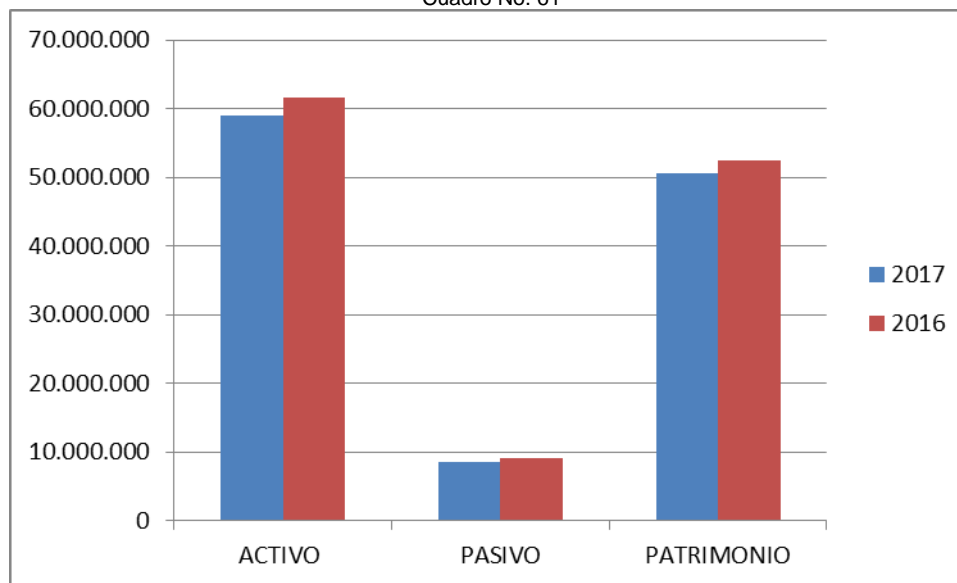
### Balance General

Cuadro No. 60

| Cuenta | Concepto   | 2017       | 2016       | Variación  | % Variación |
|--------|------------|------------|------------|------------|-------------|
| 1      | ACTIVO     | 59.015.898 | 61.608.335 | -2.592.437 | -4,2%       |
| 2      | PASIVO     | 8.469.132  | 9.109.939  | -640.807   | -7,0%       |
| 3      | PATRIMONIO | 50.546.766 | 52.498.396 | -1.951.630 | -3,7%       |

Fuente: Municipio de Guacarí

Cuadro No. 61



Fuente: Municipio de Guacarí



Durante el año 2017 el activo presento una disminución del 4,2%, igualmente el pasivo presenta una disminución de 7,0% y bajo el patrimonio en el 3,7% con relación a la vigencia 2016.

### Estado de actividad financiera, Económica Social y Ambiental.

Cuadro No. 62

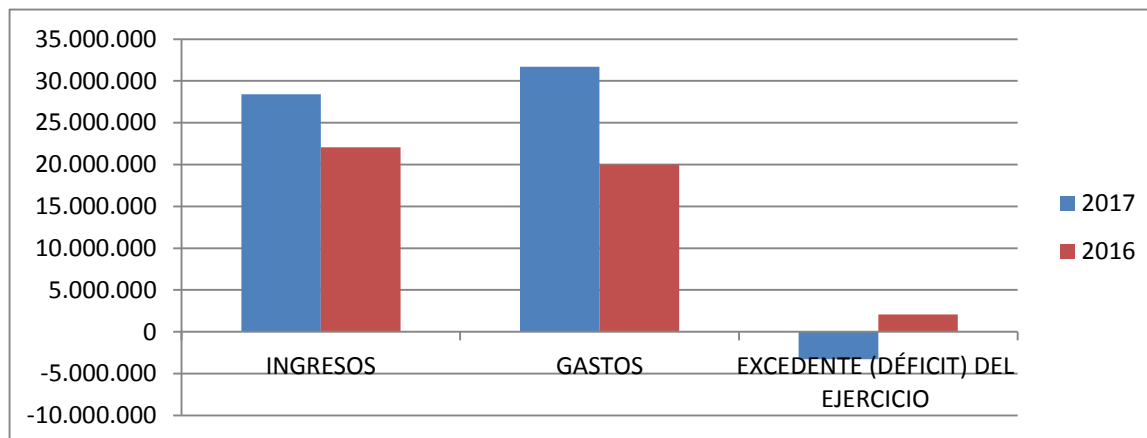
#### MUNICIPIO DE GUACARI

#### ESTADO ACTIVIDAD FINANCIERA, ECONOMICA SOCIAL COMPARATIVA 2017 - 2016

| Cuenta | Concepto                                 | 2017              | 2016             | Variación         | % Variación     |
|--------|--|-------------------|------------------|-------------------|-----------------|
| 4      | INGRESOS                                 | 28.425.080        | 22.066.699       | 6.358.381         | 28,81%          |
| 5      | GASTOS                                   | 31.712.871        | 20.006.340       | 11.706.531        | 58,51%          |
|        | <b>EXCEDENTE (DÉFICIT) DEL EJERCICIO</b> | <b>-3.287.791</b> | <b>2.060.359</b> | <b>-5.348.150</b> | <b>-259,57%</b> |

Fuente: Municipio de Guacarí

Cuadro No. 63



Fuente: Estados Financieros Vigencia 2017-2016

La actividad económica financiera, económica y social de la entidad presento una variación en los excedentes del ejercicio de 259,57% (negativa) por valor de \$5.348.150 (miles) entre en la vigencia 2016 al 2017, cuyo decremento se justifica en que aunque los ingresos entre las dos vigencias crecieron el 28,81% igualmente crecieron en mayor proporción los gastos, esto fue del 58,51 los cuales se presentaron en los gastos de inversión social.

### Variación de los estados contables entre las vigencias 2017 y 2016

Cuadro No.64

**MUNICIPIO DE GUACARI**  
**ESTADOS FINANCIEROS COMPARATIVOS**

|  | <b>2017</b>       | <b>2016</b>       | <b>Variación</b>  | <b>% Variación</b> |
|--|-------------------|-------------------|-------------------|--------------------|
| <b>ACTIVO</b>                            |                   |                   |                   |                    |
| CORRIENTE                                | 9.770.884         | 12.972.302        | -3.201.418        | -25%               |
| NO CORRIENTE                             | 49.245.014        | 48.636.033        | 608.981           | 1%                 |
| <b>TOTAL ACTIVO</b>                      | <b>59.015.898</b> | <b>61.608.335</b> | <b>-2.592.437</b> | <b>-4%</b>         |
|  |                   |                   |                   |                    |
| <b>PASIVO</b>                            |                   |                   |                   |                    |
| CORRIENTE                                | 1.625.658         | 1.956.943         | -331.285          | -17%               |
| NO CORRIENTE                             | 6.843.474         | 7.152.996         | -309.522          | -4%                |
| <b>TOTAL PASIVO</b>                      | <b>8.469.132</b>  | <b>9.109.939</b>  | <b>-640.807</b>   | <b>-7%</b>         |
|  |                   |                   |                   |                    |
| <b>PATRIMONIO</b>                        | <b>50.546.766</b> | <b>52.498.396</b> | <b>-1.951.630</b> | <b>-4%</b>         |
| Hacienda Publica                         | 50.546.766        | 52.498.396        | -1.951.630        | -4%                |
|  |                   |                   |                   |                    |
| <b>TOTAL PASIVO Y PATRIMONIO</b>         | <b>59.015.898</b> | <b>61.608.335</b> | <b>-2.592.437</b> | <b>-4%</b>         |
|  |                   |                   |                   |                    |
| <b>INGRESOS</b>                          |                   |                   |                   |                    |
| INGRESOS FISCALES                        | 9.742.755         | 6.908.242         | 2.834.513         | 41%                |
| VENTA DE SERVICIOS                       | 25.310            | 0                 | 25.310            | 100%               |
| TRANSFERENCIAS                           | 18.202.959        | 14.354.683        | 3.848.276         | 27%                |
| OPERACIONES INTERINSTITUC.               | 0                 | 675.000           | -675.000          | -100%              |
| <b>TOTAL INGRESOS OPERACIONALES</b>      | <b>27.971.024</b> | <b>21.937.925</b> | <b>6.033.099</b>  | <b>28%</b>         |
|  |                   |                   |                   |                    |
| <b>GASTOS</b>                            |                   |                   |                   |                    |
| DE ADMINISTRACION                        | 4.986.656         | 3.939.595         | 1.047.061         | 27%                |
| PROVISIONES AGOTAMIENTO                  | 0                 | 696.239           | -696.239          | -100%              |
| GASTO SOCIAL                             | 26.339.397        | 15.157.665        | 11.181.732        | 74%                |
| <b>TOTAL GASTOS OPERACIONALES</b>        | <b>31.326.053</b> | <b>19.793.499</b> | <b>11.532.554</b> | <b>58%</b>         |
|  |                   |                   |                   |                    |
| <b>EXCEDENTE (DÉFICIT) OPERACIONAL</b>   | <b>-3.355.029</b> | <b>2.144.426</b>  | <b>-5.499.455</b> | <b>-256%</b>       |
|  |                   |                   |                   |                    |
| OTROS INGRESOS                           | 454.056           | 128.774           | 325.282           | 253%               |
| OTROS GASTOS                             | 386.818           | 212.841           | 173.977           | 82%                |
|  |                   |                   |                   |                    |
| <b>EXCEDENTE (DÉFICIT) DEL EJERCICIO</b> | <b>-3.287.791</b> | <b>2.060.359</b>  | <b>-5.348.150</b> | <b>-260%</b>       |

Fuente: Estados Financieros Vigencia 2017-2016

La variación que presentó los estados financieros de la vigencia 2016 en relación a la vigencia 2015 fue la Siguiente:

El activo con el -4%, el pasivo con el -7% y el patrimonio con el -4% presentan un decrecimiento proporcional durante la vigencia 2017 con relación a la vigencia 2016, pero revisando el estado de la situación financiera económica social y ambiental se observa que el ingreso presenta un incremento del 28% principalmente el crecimiento que mayor peso es las transferencias que crecieron el 27% con \$3.848.276 (miles) y con el crecimiento de los ingresos fiscales del 41% equivalente a \$2.834.513 (miles), igualmente se presentó un incremento del gasto en el 58% por lo que se derivó un déficit de \$3.287.791 (miles).

### Disponible:

En la vigencia fiscal 2017 la entidad presento un saldo en el disponible por \$2.718.141

### Boletín de Tesorería

Cuadro No. 65

| MUNICIPIO DE GUACARI                           |   |                      |                      |                |
|--|---|----------------------|----------------------|----------------|
| DISPONIBLE A 31 DICIEMBRE DE 2017              |   |                      |                      |                |
| Cuenta   | Detalle                                   | Saldos Contable 2017 | Boletin de Tesorería | Diferencia     |
| 11   | <b>Efectivo y Equivalente al Efectivo</b> | <b>5.464.847</b>     | <b>5.256.389</b>     | <b>208.458</b> |
| 1105   | Caja                                      | 8.665                | 8.665                | -              |
| 1110   | Bancos y corporaciones                    | 5.456.182            | 5.247.724            | 208.458        |
| 1120   | Fondos en Transito                        |                      |                      | -              |
| 1125   | Fondos Especiales                         |                      |                      |                |
| Fuente: Secretaria de Hacienda Mpio de Guacari |   |                      |                      |                |

## 9. Hallazgo Administrativo

Verificado el boletín diario de caja al corte 31/12/2017 del módulo de tesorería con el balance de prueba a 31 de diciembre de 2017, se evidenció una diferencia de \$208.458 (miles), la cual se produce porque en el saldo contable de cuentas corrientes se encuentra la cuenta 11100560 por el valor de la diferencia bajo el concepto de Alumbrado Público SSF (Sin Situación de Fondos), cuando el concepto de Efectivo y Equivalente al Efectivo corresponde a recursos en efectivo para uso de la entidad y en este caso éstos recursos no ingresan a la tesorería del ente, esto se presenta por falta de claridad en los conceptos para clasificar estos recursos en otro grupo contable que permita su control sin afectar la información

de recursos disponibles que puede generar confusiones en la lectura que hagan los clientes de esta información al sobrevalorar estos recursos.

### Rentas por cobrar

La entidad presenta rentas por cobrar (en miles) de acuerdo al siguiente cuadro:

Cuadro No. 66

| Código | Detalle           | 2017             | 2016             | Variación        | %          |
|--------|-------------------|------------------|------------------|------------------|------------|
| 1305   | Vigencia Actual   | 1.991.952        | 798.409          | 1.193.543        | 149%       |
| 1310   | Vigencia Anterior | 7.526.199        | 6.999.409        | 526.790          | 8%         |
|        | <b>TOTALES</b>    | <b>9.518.151</b> | <b>7.797.818</b> | <b>1.720.333</b> | <b>22%</b> |

Fuente: Secretaria Hacienda Municipio de Guacarí

El total de rentas por cobrar de la muestra evaluada para la vigencia 2017 asciende a \$9.518.151 (miles), mientras que para la vigencia 2016 fue de \$7.797.818 (miles), aumentando con una variación del 22% para la vigencia actual.

### Propiedad Planta y Equipo

Municipio de Guacarí  
Propiedad Planta y Equipo (en miles)

Cuadro No. 67

| Cod. | Detalle                               | 2017              | 2016              | Variación       | %            |
|------|---------------------------------------|-------------------|-------------------|-----------------|--------------|
| 16   | <b>Propiedades, planta y equipo</b>   | <b>13.788.047</b> | <b>13.883.380</b> | <b>- 95.333</b> | <b>-0,7%</b> |
| 1605 | Terrenos                              | 4.144.976         | 4.240.309         | - 95.333        | -2,2%        |
| 1635 | Bienes muebles en bodega              | 12.080            | 12.080            | -               | 0,0%         |
| 1640 | Edificaciones                         | 10.968.338        | 10.968.338        | -               | 0,0%         |
| 1655 | Maquinaria y Equipo                   | 498.161           | 498.161           | -               | 0,0%         |
| 1665 | Muebles y enseres y equipo de oficina | 243.738           | 243.738           | -               | 0,0%         |
| 1670 | EQ. De Comunicación y Computación     | 235.106           | 235.106           | -               | 0,0%         |
| 1675 | EQ. De Transporte y Tracción          | 213.572           | 213.572           | -               | 0,0%         |
| 1685 | Depreciación acumulada                | - 2.527.924       | - 2.527.924       | -               | 0,0%         |

Fuente: Municipio de Guacarí

Este grupo refleja el valor de los terrenos, edificaciones, redes líneas y cables, maquinaria y equipo, muebles enseres y equipo de oficina, equipos de computación y comunicación, equipo de transporte y demás que se encuentran bajo propiedad del Municipio, los cuales han venido siendo depreciados utilizando el método de reconocido valor técnico de línea recta, dado que se trata de activos que se utilizan de manera regular y uniforme en cada periodo contable, según la vida útil de los mismos, de tal forma que los estados financieros reflejan de

manera real la pérdida de capacidad operacional por el uso de dichos bienes. Durante esta vigencia se realizó el avalúo de la propiedad planta y equipo con el fin de ajustar dicha cuenta y proceder a realizar la depreciación de los bienes en forma individual, ya que debe realizarse cada 3 años, y el Municipio de Guacari llevaba más de 3 años sin realizar la correspondiente actualización que adicionalmente, con la entrada en vigencia de la Resolución 533, referente a la aplicación obligatoria de las Normas Internacionales de Información Financiera, se hizo dicho avalúo, el cual fue superior a los activos registrados en los libros de contabilidad. Según la norma se debe registrar dicho valor como una valorización, y, teniendo en cuenta la transición al Nuevo Marco Normativo de las NICSP, que se debe realizar en el mes de Enero de 2018, la cual no reconoce las valorizaciones y, acatando las instrucciones del Comité Técnico de Sostenibilidad del Municipio, se dejó pendiente y se decidió no practicar depreciación de los bienes muebles e inmuebles durante esta vigencia.

## Pasivo

### MUNICIPIO DE GUACARI INFORMACION CONTABLE - PASIVO (En miles)

Cuadro No. 68

| Código    | PASIVO                                 | 2017             | 2016             | Variación        | %           |
|-----------|--|------------------|------------------|------------------|-------------|
|           | <b>CORRIENTE</b>                       | <b>1.625.658</b> | <b>1.956.943</b> | <b>(331.285)</b> | <b>-17%</b> |
| <b>24</b> | <b>Cuentas por pagar</b>               | <b>1.321.252</b> | <b>1.520.972</b> | <b>(199.720)</b> | <b>-13%</b> |
| 2401      | Adquisición de Bienes y Servicios      | 250.017          | 371.502          | (121.485)        | -33%        |
| 2424      | Descuentos de Nomina                   | -                | 7.253            | (7.253)          | -100%       |
| 2425      | Acreedores                             | 922.199          | 1.045.011        | (122.812)        | -12%        |
| 2436      | Reten.en la fuente e impuest.de timbre | 148.856          | 97.206           | 51.650           | 53%         |
| 2490      | Otras Cuentas por Pagar                | 180              | -                | 180              | 100%        |
| <b>25</b> | <b>Obligaciones Laborales</b>          | <b>158.609</b>   | <b>179.912</b>   | <b>(21.303)</b>  | <b>-12%</b> |
| 2505      | Salarios y Prestaciones Sociales       | 158.609          | 179.912          | (21.303)         | -12%        |
| <b>29</b> | <b>Otros Pasivos</b>                   | <b>145.797</b>   | <b>256.059</b>   | <b>(110.262)</b> | <b>-43%</b> |
| 2905      | Otros Recaudos a Favor de Terceros     | 122.128          | 231.365          | (109.237)        | -47%        |
| 2910      | Ingresos recibidos por anticipado      | 23.669           | 23.669           | -                | 0%          |
| 2925      | Regalías                               | -                | 1.025            | (1.025)          | -100%       |
|           | <b>NO CORRIENTE</b>                    | <b>6.843.474</b> | <b>7.152.996</b> | <b>(309.522)</b> | <b>-4%</b>  |

|           |                                       |                  |                  |                  |            |
|-----------|---------------------------------------|------------------|------------------|------------------|------------|
| <b>22</b> | <b>Operaciones de Crédito Público</b> | <b>4.151.089</b> | <b>4.460.611</b> | <b>(309.522)</b> | <b>-7%</b> |
| 2208      | Deuda Pública Interna de Largo Plazo  | 4.151.089        | 4.460.611        | (309.522)        | -7%        |
| <b>27</b> | <b>Pasivos Estimados</b>              | <b>2.692.385</b> | <b>2.692.385</b> | <b>-</b>         | <b>0%</b>  |
| 2720      | Provisión Para Pensiones              | 2.692.385        | 2.692.385        | -                | 0%         |
|           | <b>TOTAL PASIVOS</b>                  | <b>8.469.132</b> | <b>9.109.939</b> | <b>(640.807)</b> | <b>-7%</b> |

Fuente: Secretaria Hacienda Municipio de Guacarí

El pasivo total tuvo una variación entre la vigencia auditada del 7% equivalente a \$640.807 frente a la vigencia anterior, disminución que tiene mayor peso en el pasivo corriente que disminuyó el 17% al igual que se presentó decrecimiento en el pasivo no corriente del 4%, indicando medida y sostenimiento en los pasivos de la entidad.

## Deuda Pública

Las operaciones de Crédito Público a Diciembre 31 de 2017 muestran un saldo de \$4.151.089 que corresponde a la porción no corriente para amortizar en las próximas vigencias. Deuda que está registrada en el Ministerio De Hacienda Y Crédito Público y los Organismos de Control, se contrató con el Banco de Bogotá y el Banco de Occidente.

La deuda está apalancada por Rentas del Impuesto Predial y del Sistema General de Participación otros sectores y el destino de los empréstitos es para la realización de obras de infraestructura contempladas en el Plan de Desarrollo Municipal.

### 3.3.1.1 Evaluación del control interno contable

Cuadro No. 69

| RESULTADOS DEL DIAGNÓSTICO DEL SISTEMA DE CONTROL INTERNO |                              |                   |                |                                 |                |                              |                |
|---|------------------------------|-------------------|----------------|---------------------------------|----------------|------------------------------|----------------|
| MODELO ESTANDAR DE CONTROL INTERNO                        |                              | Puntaje por grupo | Interpretación | Puntaje por subsistema contable | Interpretación | Puntaje del Sistema Contable | Interpretación |
| GENERALES   |                              | 3,67              | ADECUADO       | 3,67                            | ADECUADO       | 3,63                         | ADECUADO       |
| ESPECIFICOS   | Área del Activo              | 3,05              | ADECUADO       | 3,58                            | ADECUADO       |                              |                |
|   | Área del Pasivo              | 4,13              | SATISFACTORIO  |                                 |                |                              |                |
|   | Área del Patrimonio          | 4,00              | SATISFACTORIO  |                                 |                |                              |                |
|   | Área de Cuentas de Resultado | 3,17              | ADECUADO       |                                 |                |                              |                |

Fuente: Matriz de calificación  
Elaboró: Comisión de auditoría

La evaluación del Control Interno Contable, obtuvo una calificación de 3,63 en un rango adecuado previa verificación de los controles efectuados en el proceso auditor por la comisión de auditoría. la entidad presenta debilidades en la integración del módulo de predial unificado e impuesto de industria y comercio, las conciliaciones entre áreas no se ha efectuado en su totalidad así como la identificación y legalización de bienes inmuebles, pese a ello persisten predios sin legalizar y otros activos por identificar y depurar, como ausencia de controles en los procesos y procedimientos presupuestales, tributarios y contables, lo que expone al área financiera y compromete la calidad de la información veraz que debe producir el ente territorial.

El sistema de información financiero, a pesar que se ha mejorado en la vigencia 2017, no se encuentra articulado en un 100%, lo que no permite la conciliación con el detalle requerido entre almacén y contabilidad generando saldos con incertidumbre en los saldos históricos evidenciados en las cuentas del grupo 16 y 17.

### **Implementación de la Normas Internacionales de Información Financiera – Sector Público NIC-SP**

La entidad realizó el proceso de preparación y convergencia hacia el nuevo marco técnico normativo requerido por las normas internacionales de información Financiera en atención al numeral 5.3 del Instructivo No.002 del 8 de octubre de 2015 la Contaduría General de la Nación CGN y resolución 533 del 08 de octubre de 2015, art.4 modificado resolución 693 de 6 diciembre de 2016, la cual establece que el periodo de aplicación inicia el 01 de enero de 2018 y al 31 de Diciembre de 2018 se presentaran los estados financieros bajo el nuevo marco normativo

#### **3.3.2. Gestión Presupuestal**

En la vigencia 2017 SE EMITE UNA OPINIÓN **EFICIENTE**, con base en los siguientes resultados:

Cuadro No. 70

| TABLA 3-2                         |                   |
|-----------------------------------|-------------------|
| GESTIÓN PRESUPUESTAL              |                   |
| VARIABLES A EVALUAR               | Puntaje Atribuido |
| Evaluación presupuestal           | 91,7              |
| <b>TOTAL GESTION PRESUPUESTAL</b> | <b>91,7</b>       |

| Con deficiencias |   |
|------------------|---|
| Efficiente       | 2 |
| Con deficiencias | 1 |
| Ineficiente      | 0 |

Efficiente

Fuente: Matriz de calificación  
Elaboró: Comisión de auditoría

Respecto a la Gestión presupuestal en la anterior tabla se evidencia que para la vigencia 2017 presentó un puntaje de 91,7 cuya interpretación es eficiente.

### **Programación, Elaboración Presupuesto Vigencia 2017**

La entidad aplicó el Decreto Ley 111 de 1996 (Estatuto Presupuestal), Ley 819 de 2003, Decreto 115 de 1996, Estatuto Presupuestal de la Entidad, Ley Ambiental Ley 358 de 1997 y demás normas concordantes; dando aplicabilidad adecuada de sus contenidos normativos. Se verificó la metodología que articula el presupuesto con los demás elementos del sistema presupuestal. (POAI, plan financiero y Plan estratégico) en el que se observó que el presupuesto del Municipio de Guacarí se articula con el plan de inversiones y plan estratégico por programas, proyectos y actividades inicialmente, es decir desde su elaboración con lo cual se da cuenta de los recursos aplicados desde su fuente, logrando el desarrollo de la apropiación para la cual fue establecida.

Para programar y elaborar el presupuesto se realizan proyecciones de cada una de las rentas teniendo como base los últimos años anteriores. Los ingresos por concepto del impuesto predial, se calculan de acuerdo a la actualización catastral y los de industria y comercio se calculan de acuerdo al censo de negocios.

### **Presentación, Aprobación.**

El presupuesto del Municipio de Municipio de Guacarí –Valle- para la vigencia fiscal 2017, fue aprobado mediante Acuerdo No. 17 del 30 de Noviembre de 2016 emanado por el Concejo Municipal por un monto de veintiséis mil setecientos cuarenta millones (\$26.740 MM) y liquidado por la misma cuantía con decreto 1000-28-164-2016 de la Alcaldía Municipal de San Juan Bautista de Guacarí el 23 de diciembre de 2016.

### **Modificaciones**

Las adiciones, reducciones y traslados realizados al presupuesto fueron soportadas con sus respectivos acuerdos emitidos por el Concejo Municipal.

### **Ejecución**

La ejecución del presupuesto una vez aprobado se ejecuta de conformidad a los procesos y procedimientos en el marco de la ley en la adquisición de bienes y servicios, y contratación, pasando a la fase de afectación del presupuesto a partir de la expedición de CDP, RP, y contabilización de la cuenta para ser ejecutada



presupuestalmente y posteriormente surtir su pago de acuerdo a los requerimientos de la entidad y de ley con todos sus soportes.

## Análisis de los Ingresos

El comportamiento de los ingresos en la vigencia 2016, se realizó en forma comparativa de un año con respecto al otro como lo muestra el cuadro siguiente:

Cuadro No. 71  
**MUNICIPIO DE GUACARI**  
**PRESUPUESTO DE INGRESOS VIGENCIA 2017 (Cifras en Miles)**

| NIVEL | NOMBRE APROPIACION              | 2017            |               | 2016            |               | Porcentaje de Participación Ppto Ejecutado 2017 | Variación de Ppto Ejecutados vig. 2017 / 2016 | Variación de Ppto Ejecutados vig. 2017 / 2016 |
|-------|---------------------------------|-----------------|---------------|-----------------|---------------|---|---|---|
|       |                                 | PPTO DEFINITIVO | RECAUDO TOTAL | PPTO DEFINITIVO | RECAUDO TOTAL |   |   |   |
| 1     | INGRESOS                        | 38.964.406      | 36.632.436    | 34.387.013      | 33.198.242    | 100%  | 3.434.194                                     | 10%   |
| 11    | INGRESOS TRIBUTARIOS            | 9.247.724       | 8.143.553     | 6.986.000       | 7.026.640     | 22%   | 1.116.913                                     | 16%   |
| 12    | NO TRIBUTARIOS                  | 2.671.000       | 1.766.854     | 2.217.387       | 1.955.913     | 5%  | -189.059                                      | -10%  |
| 13    | TRASFERENCIAS                   | 14.981.532      | 14.902.097    | 14.048.114      | 13.973.587    | 41%   | 928.510                                       | 7%  |
| 131   | TRANSFERENCIAS DE LIBRE DESTIN. | 919.693         | 916.801       | 920.985         | 995.333       | 3%  | -78.532                                       | -8%   |
| 132   | TRANSFERENCIAS PARA INVERSION   | 14.061.839      | 13.985.296    | 13.127.129      | 12.978.153    | 38%   | 1.007.143                                     | 8%  |
| 14    | INGRESOS DE CAPITAL             | 11.968.815      | 11.724.597    | 11.135.512      | 10.242.103    | 32%   | 1.482.494                                     | 14%   |
| 141   | COFINANCIACION                  | 3.262.020       | 2.937.461     | 9.379.417       | 8.580.279     | 8%  | -5.642.818                                    | -66%  |
| 143   | RECURSOS DEL BALANCE            | 8.674.145       | 8.674.145     | 1.623.988       | 1.622.988     | 24%   | 7.051.157                                     | 434%  |
| 144   | RENDIMIENTOS POR OPER. FINAN.   | 30.000          | 110.341       | 34.000          | 38.271        | 0%  | 72.070  | 188%  |
| 146   | REINTEGROS                      | 2.650           | 2.650         | 98.107          | 566           | 0%  | 2.084   | 368%  |
| 17    | VENTA DE ACTIVOS                | 95.334          | 95.334        | 0               | 0             | 0%  | 95.334  | 100%  |

Fuente: Matriz de calificación

Elaboró: Comisión de auditoría

El presupuesto de ingresos aprobado para la vigencia 2017 fue de \$38.964.406 (miles) y se recaudaron \$36.632.436 equivalente al 94,02 del presupuesto definitivo.

La mayor participación en la ejecución de los ingresos correspondió al grupo de las transferencias con el 41%, seguido de los ingresos de capital que reportaron 32% y en tercer renglón están los ingresos tributarios con 22%. Dentro del grupo de los ingresos de capital puede observarse en primera instancia un crecimiento del 434% de los recursos del balance con relación al año pasado, y queda con una participación del 24%, siendo esto que los recursos de la vigencia anterior van a ser ejecutados en la vigencia 2017.

El recaudo en la última vigencia 2017 alcanzó \$36.632.436 (miles), mostrando un incremento del 10% frente al recaudo de la vigencia 2016, equivalente a \$3.434.194 (miles) por encima.

En la vigencia 2017 se presenta una alta dependencia de la transferencia nacional comparada con los recaudos generados en los ingresos tributarios propios.

Por lo antes referido, es conveniente implementar acciones y estrategias que le permita mejorar el recaudo de sus rentas propias.

Se procede a revisar el comportamiento de los ingresos tributarios y no tributarios en el Municipio de Guacari.

Cuadro No. 72

**MUNICIPIO DE GUACARI**

**PRESUPUESTO DE INGRESOS TRIBUTARIOS Y NO TRIBUTARIOS VIGENCIA 2017 (Cifras en Miles)**

| NIVEL      | NOMBRE APROPIACION  | 2017              |                   | 2016              |                   | Participación en el ppto recaudado y subgrupos | Variación de recaudo de 2016 a 2017 |
|------------|---|-------------------|-------------------|-------------------|-------------------|--|-------------------------------------|
|            |   | PPTO DEFINITIVO   | RECAUDO TOTAL     | PPTO DEFINITIVO   | RECAUDO TOTAL     |  |                                     |
| <b>1</b>   | <b>INGRESOS</b>   | <b>38.964.406</b> | <b>36.632.436</b> | <b>34.387.013</b> | <b>33.198.242</b> | <b>100%</b>                                    | <b>10%</b>                          |
| <b>11</b>  | <b>INGRESOS TRIBUTARIOS</b>                                     | <b>9.247.724</b>  | <b>8.143.553</b>  | <b>6.986.000</b>  | <b>7.026.640</b>  | <b>22%</b>                                     | <b>16%</b>                          |
| <b>111</b> | <b>DIRECTOS</b>   | <b>5.151.724</b>  | <b>3.835.030</b>  | <b>3.970.000</b>  | <b>3.713.946</b>  | <b>47%</b>                                     | <b>3%</b>                           |
| 1111       | Impuesto de Circulación y Tránsito sobre Vehículos de Servicios | 421.724           | 426.924           | 21.000            | 61.124            | 11%  | 598%                                |
| 1112       | Impuesto Predial Unificado                                      | 2.755.000         | 2.087.029         | 1.800.000         | 1.990.059         | 54%  | 5%                                  |
| 1113       | Sobretasa Ambiental   | 375.000           | 149.599           | 549.000           | 548.216           | 4%   | -73%                                |
| 1114       | Impuesto Sobre el Servicio de Alumbrado Público                 | 1.600.000         | 1.171.478         | 1.600.000         | 1.114.547         | 31%  | 5%                                  |
| <b>112</b> | <b>INDIRECTOS</b>   | <b>4.096.000</b>  | <b>4.308.523</b>  | <b>3.016.000</b>  | <b>3.312.694</b>  | <b>53%</b>                                     | <b>30%</b>                          |
| 1121       | Impuesto de Industria y Comercio                                | 2.150.000         | 2.596.935         | 1.750.000         | 1.991.334         | 60%  | 30%                                 |
| 1122       | Avisos y Tableros   | 102.000           | 63.416            | 50.000            | 50.294            | 1%   | 26%                                 |
| 1123       | Impuesto de Espectáculos Públicos Municipal                     | 1.000             | 0                 | 1.000             | 0                 | 0%   | 0%                                  |
| 1124       | Sobretasa Bomberil  | 130.000           | 103.546           | 108.000           | 108.057           | 2%   | -4%                                 |
| 1125       | Sobretasa a La Gasolina   | 900.000           | 733.737           | 706.000           | 785.338           | 17%  | -7%                                 |
| 1126       | Estampillas   | 610.000           | 719.619           | 254.000           | 277.395           | 17%  | 159%                                |
| 1127       | Contribución Sobre Contratos de Obras Públicas                  | 200.000           | 86.302            | 146.000           | 100.276           | 2%   | -14%                                |
| 1128       | Impuesto de Transporte por Oleoductos y Gasoductos              | 1.000             | 0                 | 0                 | 0                 | 0%   | 0%                                  |
| 1129       | Otros Ingresos Tributarios                                      | 2.000             | 4.969             | 1.000             | 0                 | 0%   | 0%                                  |
| <b>12</b>  | <b>NO TRIBUTARIOS</b>   | <b>2.671.000</b>  | <b>1.766.854</b>  | <b>2.217.387</b>  | <b>1.955.913</b>  | <b>5%</b>                                      | <b>-10%</b>                         |
| 121        | Tasas y Derechos  | 453.000           | 428.904           | 295.000           | 303.594           | 24%  | 41%                                 |
| 122        | Multas y Sanciones  | 508.000           | 259.785           | 420.387           | 310.654           | 15%  | -16%                                |
| 123        | Venta De Bienes y Servicios                                     | 1.610.000         | 1.054.334         | 1.402.000         | 1.285.168         | 60%  | -18%                                |
| 124        | Rentas Contractuales  | 100.000           | 23.830            | 100.000           | 56.497            | 1%   | -58%                                |

Fuente: Presupuesto Municipio de Guacari

En la tabla anterior se detalla el recaudo de las principales rentas propias del municipio en la vigencia objeto de estudio y se compara con la vigencia anterior, observándose que en los ingresos tributarios la participación de los ingresos indirectos es mayor que los directos con 53% y 47% respectivamente, y dentro del grupo de los indirectos el recaudo del impuesto de industria y comercio tiene un peso del 60% al pasar de 1.991.334 (miles) en 2016 a 2.596.935 (miles) en 2017, reconociéndose un ejercicio de recaudo de cartera por la entidad.

Igualmente se observa que el recaudo del impuesto de circulación y tránsito sobre vehículos alcanzo un crecimiento del 598% debido a medidas de organización de la carpetas de los vehículos.

### Indicador de dependencia

En la siguiente tabla se muestra el grado de dependencia de las transferencias del gobierno central:

Cuadro No. 73

| <b>GRADO DE DEPENDENCIA VIGENCIA 2017</b> |                   |
|---|-------------------|
| TRANSFERENCIAS (EXTERNAS)                 | <b>17.839.557</b> |
| INGRESOS DE LA VIGENCIA                   | <b>36.632.436</b> |
| INDICADOR                                 | 49%               |

Fuente: Municipio de Guacari

Se estableció el indicador de dependencia teniendo en cuenta los ingresos recurrentes y permanentes con los que cuenta la administración central y la participación que tiene sobre estos las transferencias de orden nacional y departamental. Los valores registrados en el cuadro nos muestra como el Municipio depende de las participaciones nacionales y departamentales. Al término de la vigencia 2017 la dependencia de las transferencias se ubicó en el 49%, lo que denota que la entidad supedito su desarrollo misional a recursos externos, situación que conlleva a fortalecer las políticas de gestión de sus rentas propias y viabilidad financiera del Municipio.

Este panorama financiero orienta al Municipio a implementar estrategias y acciones para mejorar la eficiencia del recaudo de sus rentas e ingresos propios particularmente en el tema de Predial, de manera que le permita financiar los proyectos de inversión, minimizando la dependa de los recursos de la nación

### Análisis de los Gastos

El análisis de la ejecución de los gastos de 2017, se efectuó en forma comparativa con el año inmediatamente anterior como se refleja en el siguiente cuadro:

Cuadro No. 74

| MUNICIPIO DE GUACARI                                  |  |                   |                   |                   |                   |  |   |
|---|--|-------------------|-------------------|-------------------|-------------------|--|---|
| PRESUPUESTO DE GASTOS VIGENCIA 2017 (Cifras en miles) |  |                   |                   |                   |                   |  |   |
| PROG  | NOMBRE APROPIACION                           | 2017              |                   | 2016              |                   | Porcentaje Participacion Ppto Ejecutado 2017 | Variación de Ppto Ejecutados vig. 2017 / 2016 |
|   |  | PPTO DEFINITIVO   | PPTO EJECUTADO    | PPTO DEFINITIVO   | PPTO EJECUTADO    |  |   |
|   | <b>GASTOS TOTALES</b>                        | <b>38.964.406</b> | <b>35.518.543</b> | <b>25.631.823</b> | <b>24.754.219</b> | 100%   | 43%   |
| <b>0</b>  | <b>GASTOS DE FUNCIONAMIENTO</b>              | <b>6.332.188</b>  | <b>5.580.383</b>  | <b>4.488.750</b>  | <b>4.339.350</b>  | 16%  | 29%   |
| 0101  | Servicios Personales Asociados A La Nomina   | 4.254.460         | 4.124.510         | 2.620.422         | 2.504.384         | 12%  | 65%   |
| 0102  | Gastos Generales                             | 788.992           | 675.847           | 277.043           | 253.827           | 2%   | 166%  |
| 0103  | Transferencias Corrientes                    | 1.288.735         | 780.026           | 1.591.284         | 1.581.138         | 2%   | -51%  |
| <b>1</b>  | <b>GASTOS DE INVERSION</b>                   | <b>31.283.218</b> | <b>28.797.832</b> | <b>20.977.073</b> | <b>20.250.430</b> | 81%  | 42%   |
| 101   | Educacion                                    | 2.038.179         | 2.059.159         | 1.259.267         | 1.195.055         | 6%   | 72%   |
| 102   | Salud  | 11.184.629        | 11.130.237        | 14.977.317        | 14.972.700        | 31%  | -26%  |
| 103   | Agua Potable Y Saneamiento Basico            | 2.400.734         | 2.290.501         | 865.387           | 587.344           | 6%   | 290%  |
| 104   | Deporte Y Recreacion                         | 3.180.551         | 3.102.163         |                   |                   | 9%   | 100%  |
| 105   | Cultura                                      | 1.133.060         | 928.550           |                   |                   | 3%   | 100%  |
| 106   | Servicios Publicos Diferentes A Acueducto Al | 1.600.668         | 1.171.478         |                   |                   | 3%   | 100%  |
| 107   | Vivienda                                     | 545.280           | 463.239           | 46.270            | 19.253            | 1%   | 2306%   |
| 108   | Agropecuaria                                 | 5.000             | 5.000             |                   |                   | 0%   | 100%  |
| 109   | Transporte                                   | 4.938.131         | 3.986.823         |                   |                   | 11%  | 100%  |
| 110   | Ambiental                                    | 299.432           | 235.000           |                   |                   | 1%   | 100%  |
| 112   | Fondo Municipal De Gestion Del Riesgo        | 64.625            | 64.625            |                   |                   | 0%   | 100%  |
| 113   | Promocion Del Desarrollo                     | 15.000            | 15.000            |                   |                   | 0%   | 100%  |
| 114   | Atencion A Grupos Vulnerables - Promocion S  | 801.110           | 467.661           |                   |                   | 1%   | 100%  |
| 115   | Equipamiento                                 | 309.468           | 309.468           | 349.973           | 334.510           | 1%   | -7%   |
| 116   | Desarrollo Comunitario                       | -                 | -                 |                   |                   | 0%   | 100%  |
| 117   | Fortalecimiento Institucional                | 810.709           | 710.736           |                   |                   | 2%   | 100%  |
| 118   | Justicia Y Seguridad                         | 1.956.642         | 1.858.194         |                   |                   | 5%   | 100%  |
|   | Otros Sectores                               | -                 | -                 | 3.478.859         | 3.141.568         | 0%   | -100%   |
| <b>2</b>  | <b>TOTAL DE LA DEUDA</b>                     | <b>1.349.000</b>  | <b>1.140.327</b>  | <b>166.000</b>    | <b>164.440</b>    | 3%   | 593%  |
| 200101  | Amortizacion Capital                         | 989.000           | 797.236           | 126.000           | 125.000           | 2%   | 538%  |
| 200101  | Intereses                                    | 360.000           | 343.091           | 40.000            | 39.440            | 1%   | 770%  |

Fuente: Municipio de Guacari

En la vigencia 2017 se aprobaron gastos por \$38.964.406 (miles) y se ejecutaron \$35.518.543 (miles) es decir, el 91,15% del presupuesto definitivo.

En el contexto general de los gastos se componen de la siguiente forma, 16% gastos de funcionamiento, 81% gastos de inversión y a la deuda pública tiene una participación del valor total del presupuesto. En el grupo de los gastos de inversión se resalta la participación para salud con el 31% y de transporte con el 11%.

### Evaluación Cumplimiento Ley 617 de 2000 Vigencia 2017

El Municipio de Guacarí Valle, presentó una relación de gastos de funcionamiento / ingresos de libre destinación en la vigencia auditada 59,70% equitativamente,

inferior al 80% permitido a los municipios de 6ª categoría, dando cumplimiento al artículo 6° de la ley 617 de 2000 como se evidencia en la siguiente tabla.

Cuadro No. 74

| (Miles)                                    |               |
|--|---------------|
| CONCEPTO                                   | 2017          |
| Ingresos Corrientes Libre Destinación ICDL | 7.622.253     |
| Gastos de Funcionamiento                   | 4.550.235     |
| <b>Indicador de Cumplimiento</b>           | <b>59,70%</b> |
| <b>Categoría</b>                           | <b>6</b>      |

Fuente: Presupuesto Guacarí

A las entidades territoriales de categoría sexta, el indicador expone un máximo del 80%, observándose que el municipio estuvo por debajo en el 2017.

### 3.3.2.1. Resultado fiscal.

Cuadro No. 75

| CIFRAS EN PESOS |                |                |               |
|-----------------|----------------|----------------|---------------|
| VIGENCIAS       | RECAUDOS       | GASTOS         | RESULTADO     |
| 2017            | 36.632.435.813 | 34.566.767.966 | 2.065.667.847 |

Fuente: Actas y soportes Cierre Fiscal 2017

La entidad ejecutó ingresos por treinta y seis mil seiscientos treinta y dos millones (\$36.632 millones) y comprometió gastos por treinta y cuatro mil quinientos sesenta y seis millones (\$34.566 millones), generando un resultado fiscal positivo por dos mil sesenta y cinco millones (\$2.065 millones), lo que indica que se realizó una gestión con mayores ingresos que la ejecución de los mismos, justificado en la inclusión en este presupuesto de recursos del balance de la vigencia 2016, por valor de ocho mil seiscientos setenta y cuatro millones (\$8.674 millones) .

Cuadro No 76

| MUNICIPIO DE GUACARI<br>Análisis Resultado Fiscal<br>Vigencia 2017 |                          |                           |                                   |                            |                  |                        |                              |                                  |                           |
|--|--------------------------|---------------------------|-----------------------------------|----------------------------|------------------|------------------------|------------------------------|----------------------------------|---------------------------|
| Ítem   | Ejecución Ingresos       |                           |                                   |                            | Ejecución Gastos |                        |                              |                                  | Resultado<br>10=4-9       |
|  | Recaudo en efectivo<br>1 | Recursos del Balance<br>2 | Ejecución en Papeles y Otros<br>3 | Total Ingresos 4=<br>1+2+3 | Pagos<br>5       | Cuentas por pagar<br>6 | Reservas Presupuestales<br>7 | Pagos sin Flujo de Efectivo<br>8 | Total Gastos<br>9=5+6+7+8 |
| <b>TOTALES</b>   | 15.542.935.122           | 8.647.712.508             | 12.441.788.183                    | 36.632.435.813             | 18.526.231.258   | 663.554.668            | 2.935.193.857                | 12.441.788.183                   | 34.566.767.966            |

Fuente: Sria de Hda Mpal

### 3.3.2.2. Comparación de ejecución presupuestal y estado del tesoro.

A los ingresos ejecutados por la entidad en el 2017 por concepto de recaudos en efectivo más recursos del balance, se le restaron los pagos efectuados en la vigencia generando un saldo de cinco mil seiscientos sesenta y cuatro millones (\$5.664 millones) que al compararse con los recursos que se presentan en el estado del tesoro por seis mil ochocientos dieciséis millones (\$6.816) menos los descuentos para terceros por valor de doscientos setenta y cuatro millones (\$274 millones) se determinó una diferencia en tesorería de seis mil quinientos cuarenta y dos millones (\$6.542 millones), determinándose como un sobrante de tesorería, de ochocientos setenta y siete millones (\$877) correspondiente a recursos de cuentas por pagar fenecidas, remanente de cuentas por pagar, descuentos de cuentas de regalías y recursos del balance que no se ejecutaron en la vigencia

Cuadro No. 77

| MUNICIPIO DE GUACARI<br>Análisis confrontación de saldos presupuesto y tesorería<br>Vigencia 2017 |                                |                            |  |                   |                       |   |                                 |                             |                     |
|---|--------------------------------|----------------------------|--|-------------------|-----------------------|---|---------------------------------|-----------------------------|---------------------|
| (Recaudo En Efectivo + Recursos del Balance y/o Disponibilidad)ppto 1                             | Depositos Judiciales a Favor 2 | pagos efectivos por ppto 3 | Depositos judiciales en contra y anticipos sin legalizar 4 | TOTAL 5=(1+2-3-4) | Estado de Tesorería 6 | Descuentos Para Terceros (Retefuente - Reteiva - Otros) 7 | Recursos Resguardos Indigenas 8 | SALDO TESORERIA 9 = (6-7-8) | DIFERENCIA 10=(9-5) |
| 24.190.647.630  |                                | 18.526.231.258             | 0  | 5.664.416.372     | 6.816.435.480         | 274.318.369   |                                 | 6.542.117.111               | 877.700.739         |
| Fuente: Sria de Hda Mpal  |                                |                            |  |                   |                       |   |                                 |                             |                     |

### 3.3.2.3. Fuentes de financiación de las cuentas por pagar y las reservas presupuestales- superávit o déficit de tesorería

Cuadro No. 78

| MUNICIPIO DE GUACARI<br>Análisis Recursos a Incorporar<br>Vigencia 2017 |                        |                           |                     |   |  |  |
|---|------------------------|---------------------------|---------------------|---|--|--|
| Fuente  | Estado del Tesorería 1 | Reservas Presupuestales 2 | Cuentas Por Pagar 3 | Descuentos Terceros ((Retefuente - Reteiva - Otros) 4 | Superavit a Incorporar al Presupuesto Siguiende Vigencia 5=1-(2+3+4) | Deficit a Incorporar al Presupuesto Siguiende Vigencia 5=1-(2+3+4) |
| Recursos Propios  | 4.811.773.793          | 2.932.493.857             | 402.447.162         |   | 1.476.832.774  |  |
| Fondos Especiales   | 8.431.727              |                           |                     |   | 8.431.727  |  |
| TOTAL S.G.P   | 371.431.801            |                           | 132.539.723         |   | 238.892.078  |  |
| Regalías  | 487.552.193            |                           |                     |   | 487.552.193  |  |
| Recursos con Dest. Especif  |                        | 75.658.532                |                     |   |  | (75.658.532)   |
| Otras D.E   | 862.927.597            | 2.700.000                 | 64.263.020          |   | 795.964.577  |  |
| Recaudos a Favor de Terceros  | 274.318.369            |                           | 64.304.763          |   | 210.013.606  |  |
| <b>Totales</b>  | <b>6.816.435.480</b>   | <b>3.010.852.389</b>      | <b>663.554.668</b>  | <b>0</b>  | <b>3.217.686.955</b>   | <b>(75.658.532)</b>  |
| Fuente: Sria de Hda Mpal  |                        |                           |                     |   |  |  |

Al evaluarse las reservas presupuestales y cuentas por pagar por fuente de financiación, contra cada una de las fuentes desagregadas en el estado del tesoro se determinó un superávit en recursos con destinación específica y saldo de fondos comunes por un total de tres mil doscientos diecisiete millones (\$3.217

millones) estos son recursos que están en la tesorería, así mismo, se determinó un déficit por setenta y cinco millones (\$75) presentado en recursos de otras destinación específica, al corresponder a convenios con la nación sin financiación, es decir que los recursos no ingresaron a la tesorería de la entidad pero están soportados en los respectivos convenios igualmente en fondos comunes se encuentran cuentas por pagas sin financiación que corresponde a pagos de retenciones e impuestos por fondos comunes mientras ingresa el recurso de los convenios, esto para evitar sanciones de índole tributario.

#### *3.3.2.4 Evaluación documental de las reservas de apropiación excepcionales y cuentas por pagar*

##### **Reservas de apropiación excepcionales**

Se evidenció que presupuestalmente la entidad constituyó mediante decreto 1000-28-006-2018 de fecha 19 de enero de 2018, reservas de apropiación excepcionales al cierre de la vigencia 2017, por \$2.935 millones, por 6 contratos.

##### **Cuentas por pagar**

Se evidenció presupuestalmente que la entidad constituyó cuentas por pagar al cierre de la vigencia 2017 por valor de *seiscientos setenta y tres millones (\$663 millones) las cuales se constituyeron mediante Decreto 1000-028-005-2018 del 19 de enero de 2018*, las que se corroboraron selectivamente verificándose que los bienes y servicios fueron ejecutados y presentan factura o cuenta de cobro junto con recibido a satisfacción por la entidad. Los recursos que soportan las cuentas por pagar se encontraron en tesorería a 31 de diciembre de 2017 y a la fecha la mayoría de las cuentas se encuentran pagadas.

##### **3.3.3. Gestión Financiera**

**SE EMITE UNA OPINIÓN EFICIENTE**, para la vigencia 2017, con base en el siguiente resultado:

2017

Cuadro No. 79

| TABLA 3-3                       |                   |
|---------------------------------|-------------------|
| GESTIÓN FINANCIERA              |                   |
| VARIABLES A EVALUAR             | Puntaje Atribuido |
| Evaluación Indicadores          | 100,0             |
| <b>TOTAL GESTIÓN FINANCIERA</b> | <b>100,0</b>      |

| Con deficiencias |   |
|------------------|---|
| Eficiente        | 2 |
| Con deficiencias | 1 |
| Ineficiente      | 0 |

|           |
|-----------|
| Eficiente |
|-----------|

Fuente: Matriz de calificación  
Elaboró: Comisión de auditoría

Cuadro No. 80

**ALCALDIA MUNICIPAL DE GUACARI -VALLE DEL CAUCA-**

**RAZONES FINANCIERAS 2017 (Cifras en miles de pesos)**

| INDICADORES DE LIQUIDEZ O SOLVENCIA                   |                            |           |   |
|---|----------------------------|-----------|---|
| Capital Neto de trabajo                               | Activo Cte. - pasivo Cte.  |           | Interpretación  |
| 8.145.226   | 9.770.884                  | 1.625.658 | En diciembre de 2017 la administración Municipal disponía de \$8.145.226 (miles) de capital de trabajo. Recursos que dispone el Municipio para atender la operación después de pagar el pasivo a corto plazo.   |
| Razón Liquidez o Corriente                            | Activo Cte. / pasivo Cte.  |           |   |
| 6,01  | 9.770.884                  | 1.625.658 | Representan el margen de seguridad que tiene el municipio para cumplir con sus obligaciones a corto plazo. Mide o evalúa la liquidez necesaria para que la entidad continúe funcionando.  |
|   |                            |           | En el 2017 la entidad por cada peso de deuda a corto plazo dispone de \$6,01 de respaldo o solvencia y liquidez para cubrir oportunamente sus deudas.   |
| Solidez   | Activo total/ pasivo Total |           | Interpretación  |
| 6,97  | 59.015.898                 | 8.469.132 | En el 2017 la solidez es mayor que 1 la administración se encontraba en una buena situación financiera por tener una solidez de 6,97 indicando que la entidad dispone de \$6,97 en activos por cada peso que adeuda, así que en determinado momento al vender todos sus bienes dispone de recursos para cubrir sus obligaciones, por lo tanto por este período el Municipio ofrecía una buena garantía para sus acreedores. |
| fuente: estados financieros 2017 Municipio de Guacari |                            |           |   |



Cuadro No. 81

**ALCALDIA MUNICIPAL DE GUACARI -VALLE DEL CAUCA-**  
**RAZONES FINANCIERAS 2017 (Cifras en miles de pesos)**

| <b>INDICADORES DE ENDEUDAMIENTO O COBERTURA Y APALANCAMIENTO</b> |   |         |   |
|--|---|---------|---|
| <b>Endeudamiento</b>   | <b>pasivo Total/ activo Total</b>       |         | <b>Interpretación</b>   |
|  |   |         | Indican la capacidad que tiene el Municipio para generar recursos propios, destinados a cumplir con sus obligaciones corrientes.                          |
| 0,1  | 41.631                                  | 430.614 | Indica que por cada peso que el municipio tiene invertido en cada uno de los activos el \$0,10% ha sido financiado por los bancos, proveedores o tercero. |
| <b>Endeudamiento A Corto plazo</b>                               | <b>pasivo corriente/pasivo total</b>    |         | <b>Interpretación</b>   |
|  |   |         | Significa que por cada peso que el Municipio como entidad agregadora adeuda \$0,09 debe ser cubierto a corto plazo en el 2016.                            |
| 0,09   | 3.944                                   | 41.631  |   |
| <b>Protección al pasivo total</b>                                | <b>capital contable/pasivo Total</b>    |         | <b>Interpretación</b>   |
|  |   |         | Indica que por cada peso que se le adeuda a los acreedores, se cuenta con \$3,22 por parte del Municipio como entidad agregadora en el 2016               |
| 3,22   | 133.951                                 | 41.631  |   |
| <b>concentración endeudamiento a largo plazo</b>                 | <b>pasivo no corriente/pasivo total</b> |         | <b>Interpretación</b>   |
|  |   |         | Significa que por cada peso que el Municipio adeuda en el 2016, \$ 0,91 debe ser cubierto a Largo Plazo.  |
| 0,91   | 37.687                                  | 41.631  |   |
| <b>Apalancamiento</b>  | <b>pasivo Total/ patrimonio</b>         |         | <b>Interpretación</b>   |
|  |   |         | Significa el grado de compromiso del patrimonio, es decir por cada peso que se tiene en el patrimonio el Municipio adeuda \$0,11.                         |
| 0,11   | 41.631                                  | 388.983 |   |

fuelle: estados financieros 2017 Municipio de Guacari

#### 4. OTRAS ACTUACIONES

- **Cumplimiento de la Ley 1437 de 2011 y sus modificaciones.**

Peticiones Quejas y Reclamos "PQRS"

Cuadro No. 82

| <b>PQRS MUNICIPIO DE GUACARI 2017</b> |                   |                    |
|---------------------------------------|-------------------|--------------------|
| <b>VIGENCIAS</b>                      | <b>2017</b>       |                    |
|                                       | <b>INGRESADOS</b> | <b>CONTESTADOS</b> |
| <b>TUTELA</b>                         | 127               | 126                |
| <b>DEMANDAS</b>                       | 6                 | 6                  |
| <b>PQRS</b>                           | 45                | 45                 |
| <b>DERECHOS DE PETICION</b>           | 3408              | 3275               |
| <b>TOTAL REQUERIMIENTOS</b>           | 155               | 154                |
| <b>TOTAL</b>                          | <b>3741</b>       | <b>3606</b>        |

Fuente: informe PQRS 2017

El municipio de Guacarí en la vigencia 2017 fue objeto de 3741 requerimientos o alarmas sobre situaciones administrativas adversas (Peticiones, quejas, reclamos, denuncias y derechos de petición), de los cuales se le dio respuesta a 3606 lo que indica que el municipio da respuesta en un alto porcentaje a los requerimientos de la comunidad.

Cuadro No. 83

| <b>VIGENCIA 2017</b>                                |                 |                |             |                       |                             |                    |
|---|-----------------|----------------|-------------|-----------------------|-----------------------------|--------------------|
| <b>DEPENDENCIAS</b>                                 | <b>DEMANDAS</b> | <b>TUTELAS</b> | <b>PQRS</b> | <b>REQUERIMIENTOS</b> | <b>DERECHOS DE PETICION</b> | <b>CONTESTADOS</b> |
| DESPACHO  | 6               | 14             |             | 40                    | 27                          | 87                 |
| DIRECCION ADMINISTRATIVA                            |                 | 1              |             | 4                     | 5                           | 8                  |
| OFICINA ASESORA DE PLANEACION                       |                 | 7              | 28          | 8                     | 160                         | 189                |
| DESARROLLO INSTITUCIONAL                            |                 | 8              | 9           | 25                    | 2068                        | 2110               |
| SECRETARIA DE CONVIVENCIA Y PARTICIPACION CIUDADANA |                 | 5              |             |                       | 10                          | 12                 |
| INPECCION DE POLICIA                                |                 | 3              |             |                       | 9                           | 12                 |
| SECRETARIA DE EDUCACION Y CULTURA                   |                 |                | 1           |                       | 96                          | 97                 |
| SECRETARIA DE SALUD Y ACCION SOCIAL                 |                 | 54             | 1           |                       | 36                          | 91                 |
| SUBSECRETARIA DE POBLACION DIFERENCIAL              |                 |                |             |                       | 15                          | 15                 |
| SUBSECRETARIA DE VIVIENDA                           |                 | 6              |             | 3                     | 5                           | 14                 |
| SECRETARIA DE DESARROLLO ECONOMICO                  |                 |                |             |                       | 8                           | 8                  |
| SUBSECRETARIA DE MEDIO AMBIENTE                     |                 |                | 4           |                       | 17                          | 21                 |
| SECRETARIA DE TRANSITO Y MOVILIDAD                  |                 | 29             |             | 69                    | 580                         | 598                |
| SUBSECRETARIA DE INFRAESTRUCTURA                    |                 |                | 2           | 4                     | 209                         | 179                |
| SECRETARIA DE DEPORTES Y RECREACION                 |                 |                |             | 2                     | 136                         | 138                |
| SECRETARIA DE HACIENDA                              |                 |                |             |                       | 27                          | 27                 |
| <b>TOTALES</b>                                      | <b>6</b>        | <b>127</b>     | <b>45</b>   | <b>155</b>            | <b>3408</b>                 | <b>3606</b>        |

Fuente: informe PQRS 2017

De acuerdo a la información reportada en el cuadro No. de la oficina de desarrollo institucional fue la dependencia de la que se recibieron una mayor cantidad de alarmas 2110, que corresponde al 58%, de la Secretaria de Transito se recibieron 598 que corresponde al 14% y de la oficina asesora de planeación 189 reclamaciones (0,6%). En la columna de correos respondidos se relaciona no haber dado respuesta a los mismos, pero lo anterior se presentó debido a que la oficina de sistemas no tuvo el reporte de las respuestas que se dieron a la comunidad.

#### **4.1. Atención de Derechos de Petición y Denuncias**

Durante la etapa de planeación de la auditoria modalidad regular al Municipio de Guacarí Valle a la vigencia de 2017, no se recibieron quejas en contra del ente territorial.

#### **4.2. Otras actuaciones y asunto relevantes a tener en cuenta**

Desde la vigencia 2014 la Auditoría General de la República no ha reportado informes al “Observatorio Control Fiscal sobre la Contratación, por esta razón no se tuvo en cuenta para la escogencia de la muestra auditada en la vigencia 2017.

Evaluación de la contratación, considerando aspectos como:

- Modalidad Directa:

La mayoría de los contratos suscritos por la entidad, se realizaron por la modalidad de contratación directa.

- Contratación con sociedades anónimas simplificadas – S.A.S., asociaciones sindicales, entidades sin ánimo de lucro (Decreto 092 de 2017) y resguardos indígenas.

Se evidenció que la entidad contrato con varias asociaciones o fundaciones sin ánimo de lucro como: La fundación acciones por Colombia, la Fundación Servisalud, la Asociación Agropecuaria Guabitas y otras de manera directa.

Igualmente se verificó que la entidad contrató de manera directa a través de contratos por la modalidad de obra pública con el cabildo indígena denominado Kofan Santiago de Cali por la suma de \$7.198 millones de pesos, observándose el cumplimiento de los mismos.

- Obra pública.

Para la vigencia de 2017, la entidad suscribió dos (2) convenios a través de la tipología obra pública por modalidad directa.

- Convenios interadministrativos y de asociación.

Un porcentaje del universo de la contratación ejecutado por la entidad durante la vigencia de 2017 corresponde a contratos interadministrativos y convenio celebrados a través de la modalidad directa.

- Evaluación a la contratación realizada durante la vigencia auditada respecto al programa de alimentación escolar PAE.

Se evaluó el convenio No.1000-24-04-004-2017 suscrito el 30 de mayo de 2017, cuyo objeto contractual consistió en aunar esfuerzos técnicos, administrativos y financieros para la ejecución y operación idónea, observándose mediante las actas y registros fotográficos el suministro de las raciones de alimentos a los niños, donde se establece que cumplieron con los lineamientos técnicos, administrativos, estándares y las condiciones mínimas implementadas por el programa de alimentación escolar (PAE), que estableció el Ministerio de Educación Nacional-MEN. Este programa se ejecutó a través de un convenio de interés público de alimentación escolar, en beneficio de los alumnos de la sede central de la Institución Educativa Pedro Vicente Abadía del Municipio de Guacarí-Valle, el cual fue suscrito con la Asociación Agropecuaria Guabitas por la suma de \$63.612.800 y término el 10 de septiembre de 2017.

Dentro de la Gestión del PAE en la vigencia de 2017, la Gobernación entregó el complemento alimenticio del grado cero (0) hasta el grado séptimo (7) en las I.E. Escuela Normal Superior Miguel de Cervantes Saavedra y Pedro Vicente Abadía en la zona urbana al igual que en la zona rural en las I.E. José celestino Mutis, José Ignacio Ospina, Simón Bolívar y General Santander. Al municipio le correspondió los grados 8,9, 10,11 de la I.E. Pedro Vicente Abadía, donde se beneficiaron 386 estudiantes.

- Evaluación de cumplimiento de la ley de garantías electorales (Ley 996 de 2005), y las directrices impartidas al respecto por las diferentes autoridades, en especial las expedidas por el Consejo de Estado, la Función Pública, Procuraduría, Registraduría y Colombia Compra Eficiente.

La entidad no ha suscrito convenios interadministrativos a partir del 11 de noviembre de 2017, así mismo, certificó, que a partir del 28 de enero 2018 no suscribieron contratos en la modalidad directa ni de prestación de servicios.

Verificar si la entidad cuenta con Comités de Conciliación Judicial y si se encuentra en funcionamiento, previa verificación del estado actual de los procesos de repetición, embargos, contingencias, demandas, entre otros.

#### Comités de Conciliaciones Judiciales

A continuación se relacionan el número de actas de comité de conciliación y defensa judicial realizadas en la vigencia 2017:

Cuadro No. 84

| <b>COMITÉ DE CONCILIACION Y DEFENSA JUDICIAL</b> |                     |
|--|---------------------|
| <b>VIGENCIA</b>                                  | <b>No. DE ACTAS</b> |
| 2017   | 20                  |

Fuente: informe oficina jurídica 2017

Se observó en el cuadro anterior que en la vigencia 2017 se suscribieron 20 actas como resultado de la operatividad del comité de conciliación y defensa judicial, entre las cuales en 18 actas no se autoriza la conciliación por tratarse de derechos que se encuentran en discusión ante los estrados judiciales. Igualmente en una de las reuniones de comité, el ente territorial decidió iniciar acciones de repetición de acuerdo a lo ordenado en la sentencia ejecutoriada a favor de lo señor Jose Horacio Arboleda.

Procesos judiciales en contra del Municipio de Guacarí como se enseña en la siguiente tabla.

Cuadro No. 85

| <b>Procesos Judiciales Municipio de Guacarí 2017</b> |  |                     |                 |
|--|--|---------------------|-----------------|
| <b>Clase</b>   | <b>medio de control</b>                | <b>No. Procesos</b> | <b>Cuántía</b>  |
| <b>Administrativo</b>                                | Reparación Directa                     | 11                  | \$3.278.704.528 |
|  | Nulidad y Restablecimientos De Derecho | 85                  |                 |
|  | Nulidad Simple                         | 2                   |                 |
|  | Controversia Contractual               | 1                   |                 |
|  | Ejecutivo                              | 7                   |                 |
|  | Acción Popular                         | 1                   |                 |
| <b>Laboral</b>                                       | Ordinario Laboral                      | 6                   | \$401.435.000   |
|  | Ejecutivo Laboral                      | 3                   |                 |
| <b>Total</b>   |  | 116                 | \$3.680.139.528 |

Fuente: Oficina jurídica Municipio de Guacarí

El número total de demandas activas al 31 de diciembre de 2017 contra la Alcaldía de Guacarí son 116, representadas en gran mayoría en acciones de nulidad y restablecimiento del derecho, reparaciones directas y ordinarias laborales y que el valor de los procesos legales en contra de la entidad asciende a \$3.680.139.528 que corresponden al valor de las pretensiones al momento de la presentación de la demanda.

A continuación relacionan el número de sentencias a favor y en contra vigencia 2017:

Cuadro No. 86

| <b>SENTENCIAS MUNICIPIO DE GUACARI</b> |                           |                             |
|--|---------------------------|-----------------------------|
| <b>año</b>                             | <b>Sentencias a favor</b> | <b>Sentencias en contra</b> |
| 2017                                   | 4                         | 8                           |
| <b>TOTAL</b>                           | 4                         | 8                           |

Fuente: informe oficina jurídica 2017

Acciones de repetición:

Cuadro No. 87

| <b>ACCIONES DE REPETICION MUNICIPIO DE GUACARI 2017</b> |                          |                      |  |                             |   |
|---|--------------------------|----------------------|--|-----------------------------|---|
| <b>Año</b>  | <b>Demandado</b>         | <b>valor</b>         | <b>Causa No. Sentencia</b>   | <b>Radicado</b>             | <b>Despacho judicial y ciudad</b>                     |
| 2017  | HAROLD SANCLEMENTE       | 27.800.000           | SENTENCIA DE SEGUNDA INSTANCIA S/N DE 5 DE AGOSTO DE 2014 PROFERIDA POR EL TRIBUNAL CONTENCIOSO ADMINISTRATIVO DEL VALLE DEL VALLE DEL CAUCA | 76-111-33-33-2017-00300     | JUZGADO TERCERO ADMINISTRATIVO ORAL DEL CIRCUITO-BUGA |
|   | OSCAR HERNAN SANCLEMENTE | 21.076.027           | SENTENCIA DE SEGUNDA INSTANCIA No. 140 DE 15 DE MAYO DE 2013 PROFERIDO POR EL TRIBUNAL ADMINISTRATIVO DEL VALLE DELCAUCA                     | 76-111-33-33-003-2017-00299 | JUZGADO TERCERO ADMINISTRATIVO ORAL DEL CIRCUITO-BUGA |
|   | OSCAR HERNAN SANCLEMENTE | 22.992.501           | SENTENCIA DE SEGUNDA INSTANCIA No. 41 DE 21 DE MARZO DE 2013 PROFERIDA POR EL TRIBUNAL ADMINISTRATIVO DEL VALLE DEL CAUCA                    | 2017-00209                  | JUZGADO PRIMERO ADMINISTRATIVO DEL CIRCUITO DE BUGA.  |
| <b>TOTAL</b>  |                          | <b>\$ 71.868.528</b> |  |                             |   |

Fuente: Municipio de Guacari

En la vigencia 2017 se instauraron por parte del Municipio de Guacarí tres demandas de acción de repetición.

### Cumplimiento del artículo 73 de la Ley 1474 del 2011

De acuerdo al artículo 73 de la Ley 1474, cada entidad del orden nacional, Departamental y Municipal, deberá elaborar anualmente una estrategia de lucha contra la corrupción y de atención al ciudadano. Dicha estrategia contemplará entre otras cosas, el mapa de riesgos de corrupción en la respectiva entidad, las medidas concretas para mitigar esos riesgos, las estrategias anti trámites y los mecanismos para mejorar la atención al ciudadano.

El Programa municipal de modernización, eficiencia, transparencia y lucha contra la corrupción señala una metodología para diseñar y hacerle seguimiento a la señalada estrategia.

Parágrafo. En aquellas entidades donde se tenga implementado un sistema integral de administración de riesgos, se podrá validar la metodología de este sistema con la definida por el Programa Municipal de Modernización, Eficiencia, Transparencia y Lucha contra la Corrupción.

De acuerdo al artículo 74 de la Ley 1474 de 2011, a partir de la vigencia de la presente ley, todas las entidades del Estado a más tardar el 31 de enero de cada año, deberán publicar en su respectiva página web, el Plan de acción para el año siguiente, en el cual se especificaran los objetivos, las estrategias, los proyectos, las metas, los responsables, los planes generales de compras y la distribución presupuestal de sus proyectos de inversión junto a los indicadores de gestión.

### Plan anticorrupción 2017

Mediante la Resolución No 100-58-125.2016 se adoptó el plan anticorrupción del municipio de Guacarí para la vigencia 2016 el cual se conformó incorporando los cuatro componentes a saber:

- Mapa de riesgos de corrupción. En el cual se determinaron 20 riesgos de corrupción, presentándose el mayor número en el proceso estratégico.

- Estrategia anti tramites enfocada a la materialización de las acciones, con un plan debidamente conformado.

- Rendición de cuentas a la comunidad. Se proyectó realizar como mínimo 2 rendiciones en la vigencia.

- Mecanismos para mejorar la atención al público.

## **Cumplimiento de la Ley 1437 de 2011 y sus modificaciones.**

### **Peticiones Quejas y Reclamos “PQRS”**

De acuerdo a las peticiones, quejas, reclamos, denuncias y derechos de petición, de los cuales se le dio respuesta a 714 lo que indica que el municipio da respuesta en un alto porcentaje a los requerimientos de la comunidad.

De acuerdo a la información reportada por el despacho del señor Alcalde fue la dependencia de la que se recibieron una mayor cantidad de alarmas 67, que corresponde al 15.7%, de la Secretaria de Transito se recibieron 67 (15%) y de la secretaria de hacienda 59 reclamaciones (13.2%). En la columna de correos respondidos se relaciona no haber dado respuesta a los mismos, pero lo anterior se presentó debido a que la oficina de sistemas no tuvo el reporte de las respuestas que se dieron a la comunidad



## ANEXOS

| 5.1 CUADRO RESUMEN DE HALLAZGOS<br>AUDITORIA CON ENFOQUE INTEGRAL MODALIDAD REGULAR MUNICIPIO DE GUACARI<br>VIGENCIA 2017 |                 |                |         |          |               |                       |
|---|-----------------|----------------|---------|----------|---------------|-----------------------|
| No. Hallazgos   | Administrativos | Disciplinarios | Penales | Fiscales | Sancionatorio | Daño Patrimonial (\$) |
| 9   | 9               | 0              | 0       | 0        | 0             | \$0                   |

| ACCIONES CORRECTIVAS NO CUMPLIDAS – AUDITORIAS VIGENCIAS ANTERIORES |  |   |  |  |  |  |  |  |  |
|---|--|---|--|--|--|--|--|--|--|
| No.   | HALLAZGOS  | Acción correctiva   |  |  |  |  |  |  |  |
| 3   | La administración Municipal de Guacarí a través del Acuerdo Municipal N° 005 del 14 de mayo de 2016 "concede unos incentivos tributarios a contribuyentes morosos del impuesto predial unificado del municipio de Guacarí y se dictan otras disposiciones"; por lo anterior recibe unos los lotes como dación en pago, pero a la fecha no se han registrado como bienes del municipio.   | Designar un funcionario para que realice un inventario de los bienes inmuebles del municipio.                 |  |  |  |  |  |  |  |
| 4   | El señor Alcalde Municipal cito a sesiones extraordinarias al Concejo Municipal de Guacarí el día 18 de abril de 2016 mediante Decreto 056 con el propósito de obtener entre otros temas permiso para viajar al exterior y dejar encargado como Alcalde del municipio al Ciro José Grajales Montoya. La mesa Directiva del Municipio de Guacarí concedió permiso para salir del país al Señor Alcalde el día 19 de abril del 2016, a través de la resolución 008 de abril 19 de 2016, un día después de lo solicitado. | Dar Aplicación y cumplimiento al procedimiento establecido para aprobar las salidas y comisiones al exterior. |  |  |  |  |  |  |  |
| 5   | Los contratos celebrados entre el Municipio de Guacarí con el Taller de Confecciones ROMY el 20 de Diciembre de 2016, cuyos objetos en su orden fueron: "El diseño y confección de   | Diseñar y/o Elaborar un manual de procesos y procedimientos para los  |  |  |  |  |  |  |  |

|    |  |   |  |  |  |  |  |  |  |
|----|--|---|--|--|--|--|--|--|--|
|    | uniformes para dama y calzado para las funcionarias de planta de la Alcaldía Municipal de Guacarí (V)" y" El diseño y confección de uniformes para caballero y calzado para las funcionarios de planta de la Alcaldía Municipal de Guacarí", el primero un posible FRACCIONAMIENTO DE por valor de \$14.040.000 y el segundo por \$14.094.000, se puede tipificar CONTRATO, considerando que ambos contratos se podían generar en uno solo, toda vez que era el mismo contratista, la misma fecha, y el mismo objeto contractual, Sin embargo, el municipio dividió los contratos descritos, observándose que al sumarse los valores previamente referenciados da un total de \$28.134.000, cuantía que supera el monto de la Mínima Cuantía, y que por lo tanto, debió de haberse celebrado a través de otro proceso contractual. Se establece que posiblemente se está incumpliendo con lo establecido en el artículo 24 de la Ley 80 de 1993. | procesos de contratación de la entidad  |  |  |  |  |  |  |  |
| 21 | Para las vigencias 2015 y 2016 no se elaboraron en los procesos jurídicos y de control interno disciplinario las tablas de retención documental "TRD", que corresponden a un listado de series con los correspondientes tipos documentales, a las cuales se asigna el tiempo de permanencia en cada etapa del ciclo vital de los documentos, las cuales deben estar articuladas con el sistema integrado de gestión SIG (norma ISO-9001) como lo indica el Acuerdo No. 039 de 2002 expedido por el Archivo General de la Nación, situación causada por debilidades en el manejo y control de los documentos y registros producidos por la entidad, generando riesgo en la custodia y conservación de los archivos de gestión administrativa del ente municipal.  | Actualizar las TRD del municipio en las que se incluyan toda la estructura orgánica actual de la entidad territorial. |  |  |  |  |  |  |  |
| 23 | La Administración municipal no tiene implementado el comparendo ambiental, muestra de esto es la inadecuada disposición de escombros sobre zonas de la vía férrea y salidas del casco urbano, además del almacenamiento de materiales de construcción frente a las viviendas, zonas blandas e incluso en la vía pública, obstaculizando el paso del peatón. Lo anterior debido a la falta de mecanismos de seguimiento, monitoreo, sitio de disposición final y aplicabilidad del Comparendo Ambiental.<br>Por las deficiencias señaladas anteriormente se determina presunto incumplimiento de lo dispuesto en los artículos 6 numeral 9, 8 y 18 de la Ley 1259 de 2008, generando una presunta falta disciplinaria al tenor del numeral 1 del artículo 34 y numeral 1 del artículo 35 de la Ley 734 de 2002.   | Implementar el comparendo ambiental en el municipio.  |  |  |  |  |  |  |  |

|    |  |  |  |  |  |  |  |  |  |
|----|--|--|--|--|--|--|--|--|--|
| 24 | Durante visita de campo realizada a la Planta de Tratamiento de Aguas Residuales del Corregimiento de Sonso, se observó que solo se encuentra en operación las unidades de tratamiento ubicadas en el costado derecho de la planta, de acuerdo a los requisitos establecidos en el convenio con la autoridad ambiental, el municipio se obligaba a realizar la operación del sistema y garantizar la funcionabilidad del mismo, razón por la cual se contrató personal para operarlo, sin embargo durante el recorrido se observaron deficiencias en la ejecución de las actividades de operación tales como: falta de registro de planillas de seguimiento, informe de daños y salida de funcionamiento de unidades del sistema y reporte de caudales de ingreso y salida del sistema. Lo anterior puede generar afectación en la calidad del servicio, deficiencias en la remoción de carga contaminante y pérdida de la funcionalidad del sistema | Fortalecer la ejecución de las actividades de operación de la Planta.  |  |  |  |  |  |  |  |
| 25 | En cumplimiento del Decreto No. 2573 del 12 de diciembre de 2014, el Municipio de Guacarí que está clasificado en sexta categoría, en el año 2016 debió alcanzar los siguientes porcentajes de avance en la implementación del Gobierno en Línea: 55% en "Tics" para servicios, 75% "Tics" Gobierno abierto, 30% en "Tics" para la gestión y seguridad y privacidad de la información. Evaluada la información alcanzada por el municipio se observó incumplimiento en los componentes "tics" para gobierno abierto 25%, "Tics" para la gestión 28% y seguridad y privacidad de la información 6%, denotando debilidad en la implementación de la Estrategia de Gobierno en Línea, causado por deficiencias en la parte logística en medios tecnológicos, afectando la gestión de la administración.   | Dar funcionalidad al comité Gel en el municipio de Guacarí.  |  |  |  |  |  |  |  |
| 26 | La oficina de control interno no cuenta con el personal multidisciplinario que le permita realizar las funciones propias, solo cuenta con el jefe de control interno quien realiza todas las tareas propias de la oficina.   | Realizar traslado de personal calificado Técnico y/o administrativo a la dependencia de control interno.       |  |  |  |  |  |  |  |
| 28 | Analizada la información aportada por la entidad en la cuenta No. 29109001 denominada Consignaciones por identificar, se evidenció un saldo de \$23.668.642 que corresponden a consignaciones sin identificar existente en bancos sin conciliar y no reconocidos presupuestalmente como ingresos. Por su parte en el ítem 2.7 numeral 106 del Régimen de Contabilidad Pública se contempla las características cualitativas de la información contable así: "106. Verificabilidad. La información contable pública es verificable cuando permite comprobar su  | Realizar acciones administrativas efectivas que le permita tener un mayor control sobre su sistema de recaudo. |  |  |  |  |  |  |  |

|    |   |   |  |  |  |  |  |  |  |
|----|---|---|--|--|--|--|--|--|--|
|    | <p>razonabilidad y objetividad a través de diferentes mecanismos de comprobación. El SNCP debe garantizar la disposición del insumo básico para alcanzar los objetivos de control, mediante la aplicación de procedimientos necesarios para confirmar o acreditar la procedencia de los datos registrados, las transacciones, hechos y operaciones revelados por la información contable pública, con sujeción a los principios, normas técnicas y procedimientos del Régimen de Contabilidad Pública.”</p> <p>Esta situación se ha presentado por deficiencias de controles debido a que la entidad no ha adoptado presuntamente acciones administrativas efectivas que le permita tener un mayor control sobre su sistema de recaudo en bancos a nivel de terceros, conceptos y códigos, no permitiendo la conciliación bancaria y el reconocimiento del ingreso en el presupuesto para su disposición final o inversión social.</p>  |   |  |  |  |  |  |  |  |
| 29 | <p>Se evidenció la suscripción del contrato de Prestación de Servicios Profesionales y de apoyo a la gestión No.053-2015, del 09 de junio de 2015 por valor \$1.000.000 para efectos fiscales, con término hasta el 30 de diciembre de 2015 y acta de liquidación, cuyo objeto es “la Prestación de servicios profesionales para acompañar a la secretaria de hacienda en el proceso de asesoría tributaria y financiera para el desarrollo y definición de una estrategia y política tendiente a ubicar nuevos contribuyentes e incrementar el recaudo del impuesto de industria y comercio derivado de la realización o el ejercicio de actividades comerciales, industriales o de servicios en el territorio de la jurisdicción municipal de San Juan Bautista de Guacarí (Valle) por las personas naturales o sociedades de hecho que ejerzan directa o indirectamente las actividades objeto del gravamen.”</p> <p>En cumplimiento del objeto contractual el contratista deberá: (1) efectuar la ubicación de los nuevos contribuyentes, a través de procesos de investigación, especialmente de cruces de información con terceros y otras entidades públicas, por medio de la secretaria de hacienda. VER HALLAZGO AUDITORIA VIG 2015-2016</p> | <p>Verificar que en los procesos de contratación de apoyo fiscal se apliquen adecuadamente la normatividad que rige la contratación, y conceptos de fiscalización tributaria.</p> |  |  |  |  |  |  |  |

