

125-19.61

Santiago de Cali, 08 de noviembre de 2019

CACCI 6227

**INFORME FINAL DE RESPUESTA A DENUNCIA CIUDADANA
CACCI 2699 DC-38-2019**

DERECHO DE PETICION CACCI No. 2699 de Mayo 8 de 2019 CDVC

DERECHO DE PETICION CACCI No. 3171 de Mayo 29 de 2019 CDVC

**Radicación 2019EE0051693 de mayo 6 de 2019 CGR
Código 2019-156650-82111 CGR**

Radicación Solicitud 2019-ER 107685 Traslado de MINEDUCACION

La Contraloría Departamental del Valle del Cauca informa los resultados finales de lo actuado con respecto a la denuncia ciudadana del asunto, relacionada con presuntas irregularidades en contratación en el Municipio de Guadalajara de Buga-Valle, inherentes a presuntos delitos de prevaricato, falsedad y a presuntos detrimentos y apropiación de recursos del PAE por parte de los Alcaldes y Secretarios de Educación desde el año 2002 hasta la fecha de radicado de la presente denuncia.

La presente denuncia se interpone ante la Procuraduría General de la Republica, el Fiscal General de la Nación y la Contraloría General de la Republica, este ultimo la remite a este ente de control fiscal por competencia.

Posteriormente se recibe del Ministerio de Educación la misma denuncia mediante CACCI 3171 de mayo 29 de 2019 por tal motivo se realiza Auto de Acumulación No.1 del 11 de junio de 2019 a esta denuncia por tratarse del mismo tema e igual entidad, en aras de dar aplicabilidad al principio de economía procesal, celeridad y eficacia a la atención de la misma.

La Dirección Operativa de Participación Ciudadana procedió a dar trámite a la denuncia ciudadana mediante visita fiscal a la Entidad, para tal fin comisiono a dos (2) profesionales adscritos a esta Dirección para la atención de la misma.

De la visita realizada se obtuvo el siguiente resultado con relación a la denuncia:

1. INTRODUCCION

La Contraloría Departamental del Valle del Cauca, en cumplimiento de su función Constitucional, la misión Institucional y en desarrollo de las actividades descritas en los

manuales de procesos y procedimientos, ha fortalecido la atención a las denuncias allegadas a este Ente de Control.

Para tales efectos, la Dirección Operativa de Participación Ciudadana, comisionó a un (1) profesional, adscrito a dicha Dirección para atender la referida denuncia, quién en el desarrollo de la misma, aplicó la normatividad legal vigente y los procesos y procedimientos de la Contraloría Departamental del Valle del Cauca.

El resultado final de la visita realizada, se consolidó en el presente informe, con el fin de dar a conocer a la comunidad en general los hechos evidenciados y responder satisfactoriamente a los requerimientos del denunciante.

2. ALCANCE DE LA VISITA

Proceder a dar trámite a la denuncia ciudadana DC-38-2019, dentro del marco de las competencias de la Contraloría Departamental del Valle del Cauca, de conformidad con la información y documentación presentada dentro del escrito de la denuncia en la cual se pone en conocimiento de *“POSIBLES DELITOS POR DETRIMENTO, FALSEDAD, PREVARICATO, DESAPARICION Y APROBACIÓN DE RECURSOS DE LA EDUCACION Y VINCULANTE DINEROS DEL PAE PROGRAMA ALIMENTACION ESCOLAR, DONDE ESTARIAN IMPLICADOS LOS ALCALDES Y SECRETARIOS DE EDUCACION MUNICIPAL DE BUGA, DESDE EL AÑO 2002”*.

3. LABORES REALIZADAS

Para el trámite de la presente denuncia se realizaron las siguientes actuaciones:

- Análisis de la denuncia mediante el Plan de Trabajo el cual se detalla a continuación con la correspondiente información requerida:

Primer punto:

“Ya es hora que por parte de los entes de control le coloquen atención a la educación a las comisiones que mandan a adelantar auditorías y lo más importante a los temas de la educación, puesto que cada día menos estudiantes pero los dineros siguen siendo los mismos y es ahí donde aparecen estudiantes fantasmas y los alcaldes y secretarios de educación con carro de alta gama con casas en el albergue superiores a los \$500'000.000 cuando en los cuarenta y ocho meses de gobierno se ganan \$700'000.000, fiestas matrimoniales de más de \$400'000.000.”

En este punto el denunciante no aportó ninguna prueba para su denuncia. Se solicitará documento y verificación de estudiantes matriculados teniendo en cuenta los dineros girados al Municipio de Guadalajara de Buga – Valle del Cauca para la cobertura de los estudiantes.

Segundo punto:

“En el transcurso de los años, a partir del año 2002, esa matrícula de 21000 estudiantes se ha reducido parcialmente, año a año y de manera ostensible, caso; Institución Agrícola de Buga ITA, Académico, Manuel Antonio Sanclemente y José María Villegas”.

Se solicitará además del número de estudiantes matriculados, documento que contenga estudiantes con ausentismo o que hayan abandonado las instituciones educativas.

Tercer punto:

Para ubicar el contexto a la comunidad educativa, pertinente decir que, hoy día la nación gira a la entidad territorial certificada Guadalajara de Buga \$1'800.000 (un millón ochocientos mil) por estudiante matriculado, significando decir que si continuamos con la misma cantidad de estudiantes de 21000 1'800.000= 37800'000.000 serían los dineros que la nación debería enviar para la atención del sector educativo, año 2019. Como la población infantil se ha reducido, pero siguen los mismos docentes directivos, administrativos e infraestructura para 21.000 educados, significa que Buga ha dejado de percibir por solo el año 2019 aproximadamente \$9000'000.000, los cuales mal contados en los últimos cuatro años equivalen a más de \$36000'000.000 que comprenden a 5.000 estudiantes faltantes en las I.E y que hacen hueco fiscal en las arcas del municipio para que el sector educativo funcione debidamente para el bienestar de la calidad educativa.*

Se solicitará a la entidad:

- ✓ Certificación sobre cuánto giró la Nación por estudiante matriculado en las instituciones educativas mencionadas
- ✓ Acto administrativo por medio del cual se giró la partida presupuestal de educación con cobertura para el municipio de *Guadalajara de Buga* - Valle del Cauca.
- ✓ Seguimiento y controles respecto a la deserción y ausentismo de estudiantes en el municipio de *Guadalajara de Buga* – Valle del Cauca.

Cuarto punto:

La Administración municipal y directivos deben definir la liberación de plazas y docentes para este año lectivo, 2019 de acuerdo a unas relaciones técnicas que se debió haber ajustado en años anteriores, por lo cual se deben definir criterios claros y enmarcados en la legalidad, sin afectar la estabilidad laboral, estabilidad familiar y emocional de los docentes.

En cuanto al presente punto, no se evidencian hechos que relacionen presuntos detrimentos al patrimonio público, ni tampoco que incidan posiblemente en ámbitos de otros órganos de control.

Quinto punto:

¿Cuántas han sido las matrículas en cada Institución Educativa para grado, nivel, sedes educativas, los últimos seis años, averiguar por qué en la Institución Educativa académico perdió mil estudiantes, en un lapso de dos años después de iniciar jornada única y si es modelo a nivel nacional cómo lo es?

- ✓ Se solicitará, teniendo en cuenta el registro del SIMAT, documento que contenga la totalidad de estudiantes matriculados en las instituciones educativas en el periodo que menciona el denunciante.
- ✓ Certificación que contenga el número de estudiantes que hayan abandonado las instituciones educativas.
- ✓ Certificación de la ejecución de los recursos transferidos al Municipio de *Guadalajara de Buga* – Valle del Cauca para educación.

Sexto punto:

¿Cuántos fueron los recursos asignados en los últimos cinco años por parte del sistema general de participación para Guadalajara de Buga y hacer cruce con gastos, años 2017, 2018 y 2019?..

Se solicitará documento que indique los recursos asignados por el municipio y departamento en los años mencionados y la ejecución de los recursos en las vigencias 2017 a 2019.

Séptimo punto:

¿Cuántos han sido los recursos dejados de percibir por parte de Guadalajara de Buga ocasionados por falta de estudiantes acordes a la fecha de entrega por parte del departamento, año 2002 y sus sucesivos hasta el año 2019?

Certificar los recursos que ha dejado de percibir el Municipio de Guadalajara de Buga – Valle del Cauca por falta de estudiantes acordes a la fecha de entrega por parte del departamento, año 2002 y sus sucesivos hasta el año 2019.

- Acta de visita fiscal con el representante legal del Municipio de Guadalajara de Buga – Valle del Cauca

4. RESULTADO DE LA VISITA

Como resultado del análisis realizado mediante el Plan de Trabajo y a la información requerida por la entidad se evidenció lo siguiente:

- *Teniendo en cuenta el registro del SIMAT, documento que contenga la totalidad de estudiantes matriculados en las instituciones educativas en los años lectivos del 2014 hasta 2018, (con corte a 31 diciembre). Dado el caso que la información haya sido enviada previamente, certificarlos teniendo en cuenta que la información tiene una anotación de estar con corte a 31 de agosto de cada año.*

Al respecto la administración Municipal informó que de acuerdo al registro del SIMAT, la totalidad de estudiantes matriculados en las instituciones educativas en los años lectivos del 2014 hasta 2018, (con corte a 31 diciembre) fue el siguiente:

VIGENCIAS	TOTAL MATRICULA FINAL
2014	18.475
2015	17.079
2016	16.894
2017	16.294
2018	15.632

- *Acto administrativo por medio del cual se giró la partida presupuestal de educación con cobertura para el municipio de Guadalajara de Buga - Valle del Cauca 2014 hasta 2019. indicando: fecha, valor por estudiante, valor total, y demás información necesaria para el cabal entendimiento de la misma. (con corte a 31 diciembre). Dado el caso que la información haya sido enviada previamente, certificarlos teniendo en cuenta que la información tiene una anotación de estar con corte a 31 de agosto de cada año.*

La entidad al respecto manifestó lo siguiente:

"En lo que se refiere a Acto Administrativo por medio del cual se giró la partida presupuestal de educación con cobertura no existe ese documento para el giro, este lo efectúan cada mes y en algunas ocasiones llega el documento PAC dirigido al Municipio, y de no recibirlo se consulta a la página del Ministerio de Educación Nacional "Giros MEN" en el que reportan los giros mensuales a todas las entidades que les corresponde el manejo de las nóminas de personal docente, directivo docente y administrativos de las Instituciones educativas oficiales.

Lo que si hacen al inicio de cada vigencia fiscal el DNP es la Distribución de la asignación de recursos del S.G.P. EDUCACION para prestación de servicios y gastos de funcionamiento de las Instituciones educativas oficiales. Dependiendo del valor asignado en el documento de distribución SGP EDUCACION para población atendida y previa comparación con el presupuesto aprobado en cada vigencia la Secretaría de Educación Municipal solicita la respectiva adición de los recursos asignados o del movimiento presupuestal requerido, cuya asignación inicial del año es parcial.

El movimiento presupuestal de asignación de recurso del S.G.P. EDUCACION lo efectúa la oficina de Presupuesto de la Secretaría de Hacienda, el movimiento de ingreso del giro o transferencia lo efectúa la Tesorería Municipal, luego de este se deriva una nota contable aun código específico; luego del giro cómo tal no hay acto administrativo.

Los documentos de distribución de recursos del S.G.P. EDUCACIÓN, que antes se denominaban CONPES mediante los cuales asignaban los recursos son los indicados en los siguientes cuadros con su respectiva asignación para cada vigencia:

2014					
TOTAL ASIGNACION SGP PRESTACION DE SERVICIOS 2014		CONECTIVIDAD	TOTAL CONPES PS	SGP GRATUIDAD	SGP CALIDAD MATRICULA
CONPES 168 -18 12/13		\$ 287,219,283.00	\$ 287,219,283.00	0	0

2014					
TOTAL ASIGNACION SGP PRESTACION DE SERVICIOS 2014		CONECTIVIDAD	TOTAL CONPES PS	SGP GRATUIDAD	SGP CALIDAD MATRICULA
CONPES 170 -27-01/14 Asignación S.G.P. PRESTACION SERVICIOS d/d	\$ 26,711,486,600.00	\$ -	\$ 26,711,486,600.00	\$ 1,337,527,000.00	0
CONPES 172 -31-03/14 Asignación S.G.P. CALIDAD VIG/14					\$ 959,074,574.00
CONPES 175 de sept/11/14 Complemento parcial	\$ 2,586,412,899.00		\$ 2,586,412,899.00		
CONPES 176 NOV 21/14	\$ 2,161,463,036.00	\$ 387,218,606.00	\$ 2,548,681,642.00		
TOTAL ASIGNACION SGP PRESTACION DE SERVICIOS PARA NOMINA Y PARAFISCALES	\$31,459,362,535.00	\$ 674,437,889.00	\$ 32,133,800,424.00	\$1,337,527,000.00	\$ 959,074,574.00
TOTAL ASIGNADO Y GIRADO			\$ 34,430,401,998.00		

2015					
TOTAL ASIGNACION SGP PRESTACION DE SERVICIOS 2015		CONECTIVIDAD	TOTAL ASIGNACION PRESTACION SERVICIOS.	SGP GRATUIDAD	SGP CALIDAD MATRICULA
CONPES 178/ 26/01/2015	\$ 34,339,589,371.00		\$ -	0	
CONPES 180 S.G.P.P.S. Gratuidad – Calidad, 09-04-15	\$ 950,335.00			\$ 1,417,088,427.00	\$ 984,092,312
S.G.P.-02-15, 10-08-15	\$ 1,232,818,800.00		\$ 1,232,818,800.00		
SGP-03/15, 25-11-15		\$ 202,711,770.00	\$ 202,711,770.00		
TOTAL ASIGNACION SGP PRESTACION DE SERVICIOS PARA NOMINA Y PARAFISCALES	\$35,573,358,506.00	\$ 202,711,770.00	\$ 35,776,070,276.00	\$ 1,417,088,427.00	\$ 984,092,312.00
TOTAL ASIGNADO Y GIRADO			\$ 38,177,251,015.00		

2016					
ASIGNACION RECURSOS SGP PRESTACION DE SERVICIOS		CONECTIVIDAD	TOTAL ASIGNACION SGP PRESTACION SERVICIOS	SGP GRATUIDAD	SGP CALIDAD MATRICULA
DOC SGP-05- 2016 PS – CONECT (Enero 27/16	\$36,676,631,184.00	\$297,848,553.00	\$36,974,479,737.00	\$749,650,990.00	\$0.00
DOC SGP-07- 2016 PAE 23- 02/16	\$206,283,076.00	\$0.00	\$206,283,076.00	\$0.00	\$0.00
DOC SGP-08- 2016 CALIDAD Y GRATUIDAD Abril 27/16		\$0.00	\$0.00	\$668,781,282.00	\$843,466,624.00
DOC SGP-09- 2016 AJUSTE TOT CALIDAD MATRICULA 17/06/16		\$0.00	\$0.00	\$0.00	\$361,179,776.00
DOC SGP-10- 2016 AJUSTE GRATUIDAD 23-09-16		\$0.00	\$0.00	\$113,762,473.00	\$0.00
TOTAL ASIGNADO Y GIRADO	\$36,882,914,260.00	\$297,848,553.00	\$37,180,762,813.00	\$1,532,194,745.00	\$1,204,646,400.00

2017					
ASIGNACIONES SGP PREST SERVICIOS 2017		CONECTIVIDAD	COSTO DERIVADO DEL MEJORAMIENTO DE LA CALIDAD	SGP GRATUIDAD	SGP CALIDAD MATRICULA
D SGP-14-2017 sgp ps y gratuidad 25- 01-17	\$ 35,963,043,787	\$ -		\$ 452,274,257	
D SGP-017-17 Calidad y Gratuidad 22-05-17				\$ 973,316,973	\$ 999,096,064
D SGP-18- 17 Conectividad 24-07- 2017		\$ 83,695,786			
D SGP-20-2017, 29-09-17	\$ 3,544,675,993				
D. SGP-21/17, 5-12-17	\$ 492,341,521	\$ 114,975,025	\$ 242,656,500		
\$ 40,441,388,612.00	\$ 40,000,061,301	\$ 198,670,811	\$ 242,656,500	\$ 1,425,591,230	\$ 999,096,064
		\$ -			\$42,866,075,906

2018						
ASIGNACIONES SGP PRESTACION DE SERVICIOS 2018		CONECTIVIDAD	Asignación documentos de distribución en S.G.P. -30 calidad educativa SERV PUB..	SGP GRATUIDAD	SGP CALIDAD MATRICULA	Total asignación. SGP .Calidad y gratuidad
SGP-24-2018 sgp ps y conec	\$ 37,469,945,004	\$ 84,436,899				\$37,554,381,903.00
SGP-28-2018 sgp GRATUIDAD Y conec		\$ 126,926,444		\$ 1,247,103,985		
sgp-29-18 Calidad					\$1,003,834,592	
SGP-30-2018			\$ 125,897,860			
SGP 31-18	\$ 7,411,939,840					Asignación menos reducción
SGP- 32-18	\$ 901,122,602					
\$ 46,120,268,649.00	\$ 45,783,007,446	\$ 211,363,343	\$ 125,897,860	\$ 1,247,103,985	\$1,003,834,592	\$ 2,250,938,577.00

2019						
DESCUENTOS ASIGNACION SGP PRESTACION SERV 2019		CONECTIVIDAD	Total transferencia CSF	SGP GRATUIDAD	SGP CALIDAD MATRICULA	Calidad y gratuidad
SGP-34- 2019, 25- 01-19,	\$ 38,088,216,213	\$ -	38,088,216,213			
SGP-36 - 2018 GRATUIDA D Y CONEC, 13-02-19		\$ 367,817,657	367,817,657	\$1,187,362,529	\$1,003,834,592	\$ 2,191,197,121
SGP-37-19 CMPL-26- 08	\$ 9,242,578,230		9,242,578,230			
TOTAL	\$ 47,330,794,443	\$ 367,817,657	47,698,612,100	\$1,187,362,529	\$1,003,834,592	

En lo que hace referencia al valor reconocido por estudiante anexamos la tipología para el Municipio de Guadalajara de Buga, por áreas y niveles educativos en cada una de las vigencias del 2014 al 2019, sobre las cuales liquida el Ministerio de Educación los recursos a asignar. (Anexamos seis folios)”.

ANEXO 1
SISTEMA GENERAL DE PARTICIPACIONES
ASIGNACIÓN PARA EDUCACIÓN
TIPOLOGÍA PARA LA ASIGNACIÓN POR ALUMNO - VIGENCIA 2014

GRUPO	ENTIDAD	URBANA				RURAL				Ciclo 2	Ciclos 3 a 6
		Transición	Primaria	Secundaria	Media	Transición	Primaria	Secundaria	Media		
1	BARRANCABERMEJA, BARRANQUILLA, BUCARAMANGA, CHÍA, DUITAMA, FACATATIVA, MEDELLÍN, MOSQUERA, RIONEGRO, SABANETA, SOGAMOSO	1,290,000	1,224,000	1,542,000	1,674,000	1,395,000	1,297,000	1,659,000	1,789,000	516,000	782,000
2	BELLO, BOGOTÁ, CALI, ENVIGADO, FLORIDABLANCA, ITAGÜÍ, SOACHA, SOLEDAD	1,310,000	1,260,000	1,588,000	1,701,000	1,422,000	1,343,000	1,718,000	1,825,000	518,000	785,000
3	ARMENIA, CARTAGO, CÚCUTA, DOSQUEBRADAS, FUSAGASUGÁ, GIRARDOT, IBAGUÉ, MALAMBO, MANIZALES, NEIVA, PIEDECUESTA, TUNJA, ZIPAQUIRÁ	1,309,000	1,258,000	1,586,000	1,701,000	1,427,000	1,347,000	1,725,000	1,832,000	523,000	789,000
4	ATLÁNTICO, BUGA, CARTAGENA, MONTERÍA, PALMIRA, PEREIRA, PITALITO, POPAYÁN, SAHAGÚN, SINCELEJO, TULUA, VILLAVICENCIO, YOPAL	1,336,000	1,267,000	1,622,000	1,746,000	1,471,000	1,367,000	1,750,000	1,886,000	525,000	793,000

ANEXO 1
SISTEMA GENERAL DE PARTICIPACIONES
ASIGNACIÓN PARA EDUCACIÓN
TIPOLOGÍA PARA LA ASIGNACIÓN POR ALUMNO - VIGENCIA 2015 AJUSTADA EN EL PRESENTE CONPES

CODIGO DANE	ENTIDAD	Urbana			Rural			Promedio
		Transición	Primaria	Secundaria y Media	Transición	Primaria	Secundaria y Media	
91	AMAZONAS	2,332,846	1,598,792	2,077,387	2,481,546	2,255,919	2,774,705	2,119,111
05	ANTIOQUIA	1,619,283	1,109,759	1,441,963	1,778,360	1,616,667	1,988,447	1,473,012
05045	APARTADO	1,664,316	1,140,621	1,482,064	1,783,457	1,621,301	1,994,146	1,410,263
81	ARAUCA	2,311,441	1,584,122	2,058,326	2,509,476	2,281,309	2,805,934	2,055,548
63001	ARMENIA	1,730,517	1,185,992	1,541,017	1,867,083	1,697,324	2,087,652	1,407,842
08	ATLANTICO	2,100,210	1,439,357	1,870,226	2,257,583	2,052,319	2,524,284	1,810,791
68081	BARRANCABERMEJA	1,964,135	1,346,100	1,749,052	2,105,573	1,914,130	2,354,316	1,642,998
08001	BARRANQUILLA	1,985,370	1,360,653	1,767,962	-	-	-	1,598,999
05088	BELLO	1,737,975	1,191,103	1,547,658	1,852,827	1,684,364	2,071,712	1,398,547
11001	BOGOTA	1,717,290	1,176,927	1,529,237	1,831,996	1,665,427	2,048,420	1,398,547
13	BOLIVAR	1,987,244	1,361,937	1,769,630	2,145,829	1,950,725	2,399,327	1,810,791
15	BOYACA	1,936,419	1,327,105	1,724,371	2,166,774	1,969,766	2,422,747	1,810,791
68001	BUCARAMANGA	1,988,995	1,363,137	1,771,190	2,170,601	1,973,246	2,427,026	1,609,923
76109	BUENAVENTURA	1,747,859	1,197,877	1,556,460	1,945,756	1,768,844	2,175,619	1,570,849
76111	BUGA	1,708,628	1,170,990	1,521,524	1,832,794	1,666,153	2,049,312	1,430,871
17	CALDAS	1,700,238	1,165,240	1,514,053	1,834,295	1,667,517	2,050,990	1,562,225
76001	CALI	1,855,227	1,271,461	1,652,070	1,963,012	1,784,531	2,194,913	1,517,849

Tabla de tipologías 2016

ENTIDAD TERRITORIAL	URBANA						RURAL					
	Transición	Primaria	Secundaria	Media	Ciclo 2	Ciclo 3-6	Transición	Primaria	Secundaria	Media	Ciclo 2	Ciclo 3-6
AMAZONAS	\$ 2.490.628	\$ 1.705.909	\$ 1.876.500	\$ 2.217.682	\$ 852.955	\$ 852.955	\$ 3.735.942	\$ 2.558.864	\$ 2.814.750	\$ 3.326.523	\$ 1.279.432	\$ 1.279.432
ANTIOQUIA	\$ 1.703.291	\$ 1.166.638	\$ 1.283.302	\$ 1.516.629	\$ 583.319	\$ 583.319	\$ 2.554.937	\$ 1.749.957	\$ 1.924.952	\$ 2.274.944	\$ 874.978	\$ 874.978
APARTADO	\$ 1.726.378	\$ 1.182.450	\$ 1.300.695	\$ 1.537.185	\$ 591.225	\$ 591.225	\$ 2.589.566	\$ 1.773.676	\$ 1.951.043	\$ 2.305.778	\$ 886.838	\$ 886.838
ARAUCA	\$ 2.411.465	\$ 1.651.688	\$ 1.816.857	\$ 2.147.195	\$ 825.844	\$ 825.844	\$ 3.617.197	\$ 2.477.532	\$ 2.725.286	\$ 3.220.792	\$ 1.238.766	\$ 1.238.766
ARMENIA	\$ 2.288.260	\$ 1.567.301	\$ 1.724.031	\$ 2.037.492	\$ 783.651	\$ 783.651	\$ 3.432.390	\$ 2.350.952	\$ 2.586.047	\$ 3.056.237	\$ 1.175.476	\$ 1.175.476
ATLANTICO	\$ 2.210.018	\$ 1.513.711	\$ 1.665.082	\$ 1.967.824	\$ 756.856	\$ 756.856	\$ 3.315.027	\$ 2.270.567	\$ 2.497.623	\$ 2.951.736	\$ 1.135.283	\$ 1.135.283
BARRANCAFERMEJA	\$ 2.193.083	\$ 1.502.112	\$ 1.652.323	\$ 1.952.745	\$ 751.056	\$ 751.056	\$ 3.289.625	\$ 2.253.168	\$ 2.478.485	\$ 2.929.118	\$ 1.126.584	\$ 1.126.584
BARRANQUILLA	\$ 1.933.802	\$ 1.324.522	\$ 1.456.974	\$ 1.721.878	\$ 662.261	\$ 662.261	\$ 2.900.703	\$ 1.986.783	\$ 2.185.461	\$ 2.582.818	\$ 993.391	\$ 993.391
BELLO	\$ 1.739.021	\$ 1.191.110	\$ 1.310.221	\$ 1.548.443	\$ 595.555	\$ 595.555	\$ 2.608.532	\$ 1.786.666	\$ 1.965.332	\$ 2.322.665	\$ 893.333	\$ 893.333
BOGOTÁ	\$ 1.848.029	\$ 1.265.773	\$ 1.392.351	\$ 1.645.505	\$ 632.887	\$ 632.887	\$ 2.772.043	\$ 1.898.660	\$ 2.088.526	\$ 2.468.258	\$ 949.330	\$ 949.330
BOLIVAR	\$ 1.870.049	\$ 1.280.855	\$ 1.408.941	\$ 1.665.112	\$ 640.428	\$ 640.428	\$ 2.805.073	\$ 1.921.283	\$ 2.113.411	\$ 2.497.668	\$ 960.641	\$ 960.641
BOYACA	\$ 2.732.487	\$ 1.871.566	\$ 2.058.723	\$ 2.433.036	\$ 935.783	\$ 935.783	\$ 4.098.730	\$ 2.807.349	\$ 3.088.084	\$ 3.649.554	\$ 1.403.675	\$ 1.403.675
BUCARAMANGA	\$ 2.194.902	\$ 1.503.358	\$ 1.653.694	\$ 1.954.365	\$ 751.679	\$ 751.679	\$ 3.292.353	\$ 2.255.037	\$ 2.480.540	\$ 2.931.548	\$ 1.127.518	\$ 1.127.518
BUENAVENTURA	\$ 1.782.138	\$ 1.220.643	\$ 1.342.707	\$ 1.586.836	\$ 610.321	\$ 610.321	\$ 2.673.208	\$ 1.830.964	\$ 2.014.061	\$ 2.380.253	\$ 915.482	\$ 915.482
BUGA	\$ 2.133.220	\$ 1.461.110	\$ 1.607.221	\$ 1.899.443	\$ 730.555	\$ 730.555	\$ 3.199.831	\$ 2.191.665	\$ 2.410.831	\$ 2.849.164	\$ 1.095.832	\$ 1.095.832
CALDAS	\$ 2.173.131	\$ 1.488.446	\$ 1.637.290	\$ 1.934.980	\$ 744.223	\$ 744.223	\$ 3.259.696	\$ 2.232.669	\$ 2.455.936	\$ 2.902.469	\$ 1.116.334	\$ 1.116.334
CALI	\$ 1.854.049	\$ 1.269.897	\$ 1.396.886	\$ 1.650.866	\$ 634.948	\$ 634.948	\$ 2.781.074	\$ 1.904.845	\$ 2.095.329	\$ 2.476.298	\$ 952.422	\$ 952.422
CAQUETA	\$ 1.932.781	\$ 1.323.822	\$ 1.456.205	\$ 1.720.969	\$ 661.911	\$ 661.911	\$ 2.899.171	\$ 1.985.734	\$ 2.184.307	\$ 2.581.454	\$ 992.867	\$ 992.867
CARTAGENA	\$ 1.720.192	\$ 1.178.214	\$ 1.296.035	\$ 1.531.678	\$ 589.107	\$ 589.107	\$ 2.580.288	\$ 1.767.320	\$ 1.944.052	\$ 2.297.516	\$ 883.660	\$ 883.660
CARTAGO	\$ 2.225.431	\$ 1.524.268	\$ 1.676.695	\$ 1.981.548	\$ 762.134	\$ 762.134	\$ 3.338.146	\$ 2.286.402	\$ 2.515.042	\$ 2.972.322	\$ 1.143.201	\$ 1.143.201
CASANARE	\$ 2.336.508	\$ 1.600.348	\$ 1.760.383	\$ 2.080.452	\$ 800.174	\$ 800.174	\$ 3.504.762	\$ 2.400.522	\$ 2.640.574	\$ 3.120.678	\$ 1.200.261	\$ 1.200.261
CAUCA	\$ 1.842.091	\$ 1.261.706	\$ 1.387.877	\$ 1.640.218	\$ 630.853	\$ 630.853	\$ 2.763.137	\$ 1.892.559	\$ 2.081.815	\$ 2.460.327	\$ 946.280	\$ 946.280
CESAR	\$ 1.916.071	\$ 1.312.378	\$ 1.443.615	\$ 1.706.091	\$ 656.189	\$ 656.189	\$ 2.874.107	\$ 1.968.566	\$ 2.165.423	\$ 2.559.136	\$ 984.283	\$ 984.283
CHÍA	\$ 1.785.578	\$ 1.222.999	\$ 1.345.299	\$ 1.589.898	\$ 611.499	\$ 611.499	\$ 2.678.367	\$ 1.834.498	\$ 2.017.948	\$ 2.384.848	\$ 917.249	\$ 917.249
CHOCHO	\$ 1.720.448	\$ 1.178.389	\$ 1.296.228	\$ 1.531.906	\$ 589.195	\$ 589.195	\$ 2.580.673	\$ 1.767.584	\$ 1.944.342	\$ 2.297.859	\$ 883.792	\$ 883.792
CIENAGA	\$ 2.351.275	\$ 1.610.462	\$ 1.771.508	\$ 2.093.601	\$ 805.231	\$ 805.231	\$ 3.526.912	\$ 2.415.693	\$ 2.657.263	\$ 3.140.401	\$ 1.207.847	\$ 1.207.847

ANEXO 1
SISTEMA GENERAL DE PARTICIPACIONES
PARTICIPACIÓN PARA EDUCACIÓN
TIPOLOGÍAS PARA LA ASIGNACIÓN POR ALUMNO - VIGENCIA 2017

CÓDIGO	ENTIDAD	URBANA						RURAL					
		Transición	Primaria	Secundaria	Media	Ciclo 2	Ciclo 3-6	Transición	Primaria	Secundaria	Media	Ciclo 2	Ciclo 3-6
5111	BUGA	\$2,368,523	\$1,894,818	\$2,131,670	\$2,250,097	\$592,131	\$592,131	\$3,079,080	\$2,463,264	\$2,771,172	\$2,925,126	\$769,770	\$769,770
7	CALDAS	\$2,679,680	\$2,143,744	\$2,411,712	\$2,545,696	\$669,920	\$669,920	\$3,483,583	\$2,786,867	\$3,135,225	\$3,309,404	\$870,896	\$870,896
3001	CALI	\$2,363,221	\$1,890,577	\$2,126,899	\$2,245,060	\$590,805	\$590,805	\$3,072,187	\$2,457,749	\$2,764,968	\$2,918,577	\$768,047	\$768,047

ANEXO 1
SISTEMA GENERAL DE PARTICIPACIONES
PARTICIPACIÓN PARA EDUCACIÓN
TIPOLOGÍA PARA LA ASIGNACIÓN POR ALUMNO - VIGENCIA 2018

CÓDIGO	ENTIDAD	URBANA					RURAL					
		Preescolar (Jardín y Transición)	Primaria	Secundaria	Media	Ciclo 2 de adultos	Preescolar (Jardín y Transición)	Primaria	Secundaria	Media	Ciclo 2 de adultos	Ciclo 3 - 6 de adultos
91	AMAZONAS	\$ 2.298.387	\$ 1.838.709	\$ 2.068.548	\$ 2.183.468	\$ 552.019	\$ 2.987.903	\$ 2.390.323	\$ 2.689.113	\$ 2.838.508	\$ 717.625	\$ 717.625
5	ANTIQUIA	\$ 2.079.646	\$ 1.663.717	\$ 1.871.682	\$ 1.975.665	\$ 499.483	\$ 2.703.541	\$ 2.162.833	\$ 2.433.187	\$ 2.568.364	\$ 649.328	\$ 649.328
5045	APARTADO	\$ 2.049.630	\$ 1.639.704	\$ 1.844.666	\$ 1.947.148	\$ 492.273	\$ 2.664.519	\$ 2.131.614	\$ 2.398.067	\$ 2.531.293	\$ 639.955	\$ 639.955
81	ARAUCA	\$ 2.638.980	\$ 2.111.185	\$ 2.375.082	\$ 2.507.032	\$ 633.822	\$ 3.430.674	\$ 2.744.539	\$ 3.087.607	\$ 3.259.140	\$ 823.968	\$ 823.968
63001	ARMENIA	\$ 2.645.667	\$ 2.116.534	\$ 2.381.100	\$ 2.513.383	\$ 635.428	\$ 3.439.367	\$ 2.751.493	\$ 3.095.431	\$ 3.267.399	\$ 826.056	\$ 826.056
8	ATLANTICO	\$ 2.343.037	\$ 1.874.429	\$ 2.108.732	\$ 2.225.885	\$ 562.743	\$ 3.045.947	\$ 2.436.757	\$ 2.741.353	\$ 2.893.650	\$ 731.566	\$ 731.566
68081	BARRANCABERMEJA	\$ 2.299.870	\$ 1.839.896	\$ 2.069.883	\$ 2.184.876	\$ 552.375	\$ 2.989.830	\$ 2.391.864	\$ 2.690.847	\$ 2.840.338	\$ 718.088	\$ 718.088
8001	BARRANQUILLA	\$ 2.465.245	\$ 1.972.195	\$ 2.218.720	\$ 2.341.982	\$ 592.094	\$ 3.204.818	\$ 2.563.854	\$ 2.884.336	\$ 3.044.577	\$ 769.723	\$ 769.723
5088	BELLO	\$ 2.103.074	\$ 1.682.460	\$ 1.892.766	\$ 1.997.920	\$ 505.110	\$ 2.733.997	\$ 2.187.197	\$ 2.460.597	\$ 2.597.296	\$ 656.642	\$ 656.642
11001	BOGOTÁ	\$ 2.587.192	\$ 2.069.754	\$ 2.328.474	\$ 2.457.832	\$ 621.384	\$ 3.363.350	\$ 2.690.680	\$ 3.027.015	\$ 3.195.183	\$ 807.799	\$ 807.799
13	BOIVAR	\$ 2.582.192	\$ 2.065.753	\$ 2.323.973	\$ 2.453.082	\$ 620.182	\$ 3.356.849	\$ 2.685.479	\$ 3.021.164	\$ 3.189.006	\$ 806.237	\$ 806.237
15	BOYACÁ	\$ 3.186.628	\$ 2.549.303	\$ 2.867.965	\$ 3.027.296	\$ 765.354	\$ 4.142.616	\$ 3.314.093	\$ 3.728.355	\$ 3.935.486	\$ 994.960	\$ 994.960
68001	BUCARAMANGA	\$ 2.616.137	\$ 2.092.910	\$ 2.354.523	\$ 2.485.330	\$ 628.335	\$ 3.400.977	\$ 2.720.781	\$ 3.060.880	\$ 3.230.929	\$ 816.836	\$ 816.836
76109	BUENAVENTURA	\$ 2.552.919	\$ 2.042.335	\$ 2.297.627	\$ 2.425.273	\$ 613.152	\$ 3.318.794	\$ 2.655.036	\$ 2.986.915	\$ 3.152.855	\$ 797.097	\$ 797.097
76111	BUGA	\$ 2.465.396	\$ 1.972.316	\$ 2.218.855	\$ 2.342.126	\$ 592.131	\$ 3.205.014	\$ 2.564.011	\$ 2.884.513	\$ 3.044.764	\$ 769.770	\$ 769.770
17	CAJALÁ	\$ 2.789.279	\$ 2.231.423	\$ 2.510.351	\$ 2.649.815	\$ 669.920	\$ 3.626.062	\$ 2.900.850	\$ 3.263.456	\$ 3.444.759	\$ 870.896	\$ 870.896
76001	CAJÍ	\$ 2.459.877	\$ 1.967.902	\$ 2.213.889	\$ 2.336.883	\$ 590.805	\$ 3.197.839	\$ 2.558.271	\$ 2.878.055	\$ 3.037.947	\$ 768.047	\$ 768.047
18	CAQUETA	\$ 2.658.057	\$ 2.126.445	\$ 2.392.252	\$ 2.525.154	\$ 638.404	\$ 3.455.474	\$ 2.764.380	\$ 3.109.927	\$ 3.282.701	\$ 829.925	\$ 829.925
13001	CARTAGENA	\$ 2.266.915	\$ 1.813.532	\$ 2.040.223	\$ 2.153.569	\$ 544.460	\$ 2.946.990	\$ 2.357.592	\$ 2.652.290	\$ 2.799.640	\$ 707.798	\$ 707.798
76147	CARTAGO	\$ 2.485.085	\$ 1.988.068	\$ 2.236.577	\$ 2.360.831	\$ 596.860	\$ 3.230.610	\$ 2.584.488	\$ 2.907.549	\$ 3.069.080	\$ 775.918	\$ 775.918
85	CASANARE	\$ 2.542.984	\$ 2.034.387	\$ 2.288.685	\$ 2.415.834	\$ 610.766	\$ 3.305.879	\$ 2.644.703	\$ 2.975.291	\$ 3.140.585	\$ 793.995	\$ 793.995
19	CAUCA	\$ 2.898.985	\$ 2.319.188	\$ 2.609.087	\$ 2.754.036	\$ 696.269	\$ 3.768.680	\$ 3.014.944	\$ 3.391.812	\$ 3.580.246	\$ 905.150	\$ 905.150
20	CESAR	\$ 2.232.050	\$ 1.785.640	\$ 2.008.844	\$ 2.120.447	\$ 536.086	\$ 3.068.686	\$ 2.901.664	\$ 3.231.332	\$ 3.461.497	\$ 696.912	\$ 696.912
25175	CHIA	\$ 2.078.889	\$ 1.663.110	\$ 1.871.000	\$ 1.974.944	\$ 499.301	\$ 2.702.555	\$ 2.162.044	\$ 2.432.299	\$ 2.567.428	\$ 649.091	\$ 649.091
27	CHOCO	\$ 2.525.420	\$ 2.020.336	\$ 2.272.878	\$ 2.399.150	\$ 606.547	\$ 3.283.046	\$ 2.626.437	\$ 2.954.741	\$ 3.118.894	\$ 788.512	\$ 788.512
47189	CIBAGO	\$ 2.730.918	\$ 2.184.735	\$ 2.457.826	\$ 2.594.371	\$ 655.903	\$ 3.550.193	\$ 2.840.155	\$ 3.195.174	\$ 3.372.684	\$ 852.674	\$ 852.674
23	CORDOBA	\$ 2.466.293	\$ 1.973.034	\$ 2.219.663	\$ 2.342.978	\$ 592.346	\$ 3.206.180	\$ 2.564.944	\$ 2.885.562	\$ 3.045.871	\$ 770.050	\$ 770.050
54001	CUCUTA	\$ 2.503.471	\$ 2.002.776	\$ 2.253.123	\$ 2.378.297	\$ 601.275	\$ 3.254.511	\$ 2.603.609	\$ 2.929.060	\$ 3.091.786	\$ 781.658	\$ 781.658
25	CUNDINAMARCA	\$ 2.336.098	\$ 1.868.879	\$ 2.102.488	\$ 2.219.294	\$ 561.076	\$ 3.036.928	\$ 2.429.542	\$ 2.733.235	\$ 2.885.081	\$ 729.399	\$ 729.399
66170	DOSQUEBRADAS	\$ 2.330.850	\$ 1.864.680	\$ 2.097.765	\$ 2.214.308	\$ 559.816	\$ 3.030.105	\$ 2.424.084	\$ 2.727.095	\$ 2.878.600	\$ 727.761	\$ 727.761
52528	DUITAMA	\$ 2.724.129	\$ 2.179.303	\$ 2.451.716	\$ 2.587.923	\$ 654.273	\$ 3.541.369	\$ 2.833.095	\$ 3.187.322	\$ 3.364.300	\$ 850.554	\$ 850.554
5266	ENVIGADO	\$ 1.961.896	\$ 1.569.516	\$ 1.765.706	\$ 1.863.800	\$ 471.202	\$ 2.550.465	\$ 2.040.371	\$ 2.295.418	\$ 2.422.940	\$ 612.562	\$ 612.562
25269	FACATATIVA	\$ 2.250.666	\$ 1.800.533	\$ 2.025.600	\$ 2.138.132	\$ 540.558	\$ 3.055.558	\$ 2.925.866	\$ 3.240.693	\$ 3.433.279	\$ 702.725	\$ 702.725
18001	FLORENCIA	\$ 2.753.712	\$ 2.202.970	\$ 2.478.341	\$ 2.616.026	\$ 661.378	\$ 3.579.826	\$ 2.863.860	\$ 3.221.843	\$ 3.400.835	\$ 859.791	\$ 859.791
68276	FLORIDABLANCA	\$ 2.462.498	\$ 1.969.998	\$ 2.216.248	\$ 2.339.373	\$ 591.435	\$ 3.201.247	\$ 2.560.998	\$ 2.881.123	\$ 3.041.185	\$ 768.865	\$ 768.865
25290	FUSAGASUGÁ	\$ 2.420.257	\$ 1.936.205	\$ 2.178.231	\$ 2.299.244	\$ 581.289	\$ 3.181.289	\$ 2.517.067	\$ 2.831.700	\$ 2.989.017	\$ 755.676	\$ 755.676
25307	GIRARDOT	\$ 2.575.092	\$ 2.060.073	\$ 2.317.583	\$ 2.446.337	\$ 618.477	\$ 3.347.619	\$ 2.678.095	\$ 3.012.857	\$ 3.180.238	\$ 804.020	\$ 804.020
68307	GIRON	\$ 2.478.769	\$ 1.983.015	\$ 2.230.892	\$ 2.354.831	\$ 595.343	\$ 3.222.401	\$ 2.577.920	\$ 2.900.161	\$ 3.061.281	\$ 773.946	\$ 773.946
94	GUANÍA	\$ 3.349.086	\$ 2.679.269	\$ 3.014.178	\$ 3.181.633	\$ 804.373	\$ 4.353.813	\$ 3.483.050	\$ 3.918.432	\$ 4.136.122	\$ 1.045.685	\$ 1.045.685
95	GUAVIARE	\$ 2.830.648	\$ 2.264.519	\$ 2.547.584	\$ 2.689.116	\$ 679.856	\$ 3.679.856	\$ 2.943.874	\$ 3.311.859	\$ 3.495.851	\$ 883.813	\$ 883.813
41	HUILA	\$ 2.357.959	\$ 1.886.367	\$ 2.122.163	\$ 2.240.061	\$ 566.327	\$ 3.065.346	\$ 2.452.277	\$ 2.758.812	\$ 2.912.079	\$ 736.225	\$ 736.225
73001	IBAGUÉ	\$ 2.727.759	\$ 2.182.207	\$ 2.454.982	\$ 2.591.371	\$ 655.144	\$ 3.546.086	\$ 2.836.869	\$ 3.191.477	\$ 3.368.782	\$ 851.688	\$ 851.688
52356	IPALES	\$ 2.530.073	\$ 2.024.059	\$ 2.277.067	\$ 2.403.569	\$ 607.665	\$ 3.289.095	\$ 2.631.277	\$ 2.960.186	\$ 3.124.640	\$ 789.964	\$ 789.964
5360	ITAGUÍ	\$ 2.204.155	\$ 1.763.324	\$ 1.983.740	\$ 2.093.947	\$ 529.387	\$ 2.865.402	\$ 2.292.321	\$ 2.578.862	\$ 2.722.131	\$ 688.203	\$ 688.203
76364	JAMUNDÍ	\$ 2.052.347	\$ 1.641.877	\$ 1.847.111	\$ 1.949.730	\$ 492.926	\$ 2.668.050	\$ 2.134.440	\$ 2.401.245	\$ 2.534.648	\$ 640.804	\$ 640.804
44	LA GUIRA	\$ 2.780.051	\$ 2.224.041	\$ 2.502.046	\$ 2.641.049	\$ 667.704	\$ 3.614.066	\$ 2.891.253	\$ 3.252.659	\$ 3.433.363	\$ 868.015	\$ 868.015
23417	LÓRICA	\$ 2.845.257	\$ 2.276.206	\$ 2.560.732	\$ 2.702.995	\$ 683.365	\$ 3.698.835	\$ 2.959.068	\$ 3.328.951	\$ 3.513.893	\$ 888.374	\$ 888.374
13430	MAGANGUE	\$ 2.436.132	\$ 1.944.090	\$ 2.187.101	\$ 2.308.027	\$ 583.656	\$ 3.159.346	\$ 2.527.317	\$ 2.843.210	\$ 3.001.188	\$ 758.753	\$ 758.753
47	MAGDALENA	\$ 2.446.162	\$ 1.956.929	\$ 2.201.546	\$ 2.323.854	\$ 587.511	\$ 3.180.011	\$ 2.544.009	\$ 2.862.010	\$ 3.021.010	\$ 763.765	\$ 763.765
44430	MAICÁ	\$ 2.464.572	\$ 1.971.658	\$ 2.218.115	\$ 2.341.344	\$ 591.933	\$ 3.202.944	\$ 2.563.155	\$ 2.883.550	\$ 3.043.747	\$ 769.513	\$ 769.513
8433	MALAMBO	\$ 2.060.469	\$ 1.648.374	\$ 1.854.422	\$ 1.957.445	\$ 494.877	\$ 2.678.609	\$ 2.142.887	\$ 2.410.748	\$ 2.544.679	\$ 643.340	\$ 643.340
17001	MANIZALES	\$ 3.026.801	\$ 2.421.440	\$ 2.724.121	\$ 2.875.461	\$ 726.967	\$ 3.934.841	\$ 3.147.873	\$ 3.541.357	\$ 3.738.100	\$ 945.058	\$ 945.058
5001	MEDULLIN	\$ 2.042.618	\$ 1.634.094	\$ 1.838.356	\$ 1.940.487	\$ 490.589	\$ 2.655.404	\$ 2.124.323	\$ 2.389.864	\$ 2.522.634	\$ 637.766	\$ 637.766
50	META	\$ 2.035.974	\$ 1.628.780	\$ 1.832.377	\$ 1.934.175	\$ 488.994	\$ 2.646.767	\$ 2.117.413	\$ 2.382.090	\$ 2.514.428	\$ 635.692	\$ 635.692
23001	MONTERÍA	\$ 2.436.947	\$ 1.949.557	\$ 2.193.252	\$ 2.315.099	\$ 585.298	\$ 3.168.030	\$ 2.534.424	\$ 2.851.227	\$ 3.009.629	\$ 760.887	\$ 760.887
25473	MONSIEQUERA	\$ 1.777.250	\$ 1.421.801	\$ 1.599.525	\$ 1.688.388	\$ 426.854	\$ 2.310.425	\$ 1.848.341	\$ 2.079.383	\$ 2.194.904	\$ 554.910	\$ 554.910
52	NARIÑO	\$ 2.980.694	\$ 2.384.555	\$ 2.682.624	\$ 2.831.659	\$ 715.893	\$ 3.874.902	\$ 3.099.922	\$ 3.487.412	\$ 3.681.156	\$ 930.661	\$ 930.661
41001	NEIVA	\$ 2.924.475	\$ 2.339.580	\$ 2.632.028	\$ 2.778.252	\$ 702.391	\$ 3.801.818	\$ 3.041.455	\$ 3.421.636	\$ 3.611.727	\$ 913.108	\$ 913.108
54	NORTE DE SANTANDER	\$ 3.127.225	\$ 2.501.780	\$ 2.814.502	\$ 2.970.864	\$ 751.087	\$ 4.065.392	\$ 3.252.314	\$ 3.658.853	\$ 3.862.123	\$ 976.413	\$ 976.413
76520	PALMIRA	\$ 2.213.0										

ANEXO 1
SISTEMA GENERAL DE PARTICIPACIONES
PARTICIPACIÓN PARA EDUCACIÓN
TIPOLOGÍA PARA LA ASIGNACIÓN POR ALUMNO - VIGENCIA 2019

CÓDIGO	ENTIDAD	URBANA						RURAL					
		Preescolar (Jardín y Transición)	Primaria	Secundaria	Media	Ciclo 2 de adultos	Ciclo 3 - 6 de adultos	Preescolar (Jardín y Transición)	Primaria	Secundaria	Media	Ciclo 2 de adultos	Ciclo 3 - 6 de adultos
76111	Buga	\$ 2.568.450	\$ 2.054.759	\$ 2.311.603	\$ 2.440.027	\$ 613.211	\$ 613.211	\$ 3.338.984	\$ 2.671.187	\$ 3.005.086	\$ 3.172.035	\$ 822.915	\$ 822.915

- Certificación expedida por la Secretaría de Educación Municipal que incluya el listado de estudiantes con ausentismos y de deserción escolar de las instituciones Institución Agrícola de Buga ITA, Académico, Manuel Antonio Sanclemente y José María Villegas para el periodo del 2014 hasta 2019.

EL SUSCRITO SECRETARIO DE EDUCACION DEL MUNICIPIO DE GUADALAJARA DE BUGA

CERTIFICA QUE:

De acuerdo a la información suministrada por el equipo de cobertura Educativa, los datos obtenidos de la plataforma SIMAT, el listado de estudiantes con ausentismo y deserción escolar de las Instituciones Educativas, Agrícola Guadalajara de Académico, Manuel Antonio San Clemente y José María Villegas de los años 2014-2019 se encuentran relacionados en las siguientes bases de datos:

- Base de datos 2014: 610 registros
- Base de datos 2015: 449 registros
- Base de datos 2016: 531 registros
- Base de datos 2017: 572 registros
- Base de datos 2018: 190 registros
- Base de datos 2019: 296 registros

Dichos archivos serán anexos al correo electrónico en formato Excel.

Cordialmente,


JOSE HERBERT ARANGO MARIN
Secretario de Educación Municipal

Calle 6 No. 16 - 64, Tel: 2377000, Fax: 2377000 Ext. 1251, Guadalajara de Buga - Valle
Código Postal: 763042
Página web: www.guadalujaarandebuga-valle.gov.co
e-mail: educacion@guadalujaarandebuga-valle.gov.co

Doctor
ALEXANDER SALGUERO ROJAS
Director Operativo de Participación Ciudadana
Contraloría Departamental

Asunto: Respuesta a su solicitud de información DC-38 de 2019 de los puntos 3 y 6.

Cordial saludo.

Dando respuesta al punto número 3 de su solicitud me permito adjuntar la certificación y las bases de datos de la población deserta, de las Instituciones Educativas Agrícola Guadalajara de Buga, Académico, Manuel Antonio San Clemente y José María Villegas las cuales relaciono a continuación:

- Base de datos 2014: 610 registros
- Base de datos 2015: 449 registros
- Base de datos 2016: 531 registros
- Base de datos 2017: 572 registros
- Base de datos 2018: 190 registros
- Base de datos 2019: 296 registros

Cabe aclarar que los archivos de las bases mencionadas serán anexo a este documento en formato Excel.

Respecto al punto No 6 las líderes del proceso de cobertura y financiera en este momento se encuentran realizando la liquidación la cual no se ha logrado consolidar por lo tanto no es posible enviar la certificación dentro del término por ustedes solicitado, teniendo en cuenta la complejidad del requerimiento.

Cordialmente,


JOSE HERBERT ARANGO MARIN
Secretario de Educación Municipal

Calle 6 No. 16 - 64, Tel: 2377000, Fax: 2377000 Ext. 1251, Guadalajara de Buga - Valle
Código Postal: 763042
Página web: www.guadalujaarandebuga-valle.gov.co
e-mail: educacion@guadalujaarandebuga-valle.gov.co

*Recibido
08-11-2019
3:53pm*

- Copia o certificación que evidencie el seguimiento y control respecto a la deserción y ausentismo de estudiantes en el municipio de *Guadalajara de Buga* – Valle del Cauca 2014 hasta 2019.



- Certificación de la ejecución de los recursos transferidos al Municipio de *Guadalajara de Buga* – Valle del Cauca para educación 2014 hasta 2019.

La entidad certificó en relación con los recursos girados por la Nación para educación lo siguiente:



MUNICIPIO DE GUADALAJARA DE BUGA
NIT. 891.380.033-5
SECRETARÍA DE HACIENDA MUNICIPAL



Guadalajara de Buga, 05 de septiembre de 2019

LA PROFESIONAL ESPECIALIZADA DE PRESUPUESTO GRADO II, ADSCRITA A LA SECRETARÍA DE HACIENDA MUNICIPAL,


CERTIFICA QUE:

Que revisadas las ejecuciones presupuestales de ingresos del Municipio de Guadalajara de Buga, que aparecen en medio magnético en los archivos de Presupuesto, para las vigencias 2002 a 2018 y 2019 con corte a Agosto 31, puedo certificar que las transferencias de la Nación realizadas para el Sector Educación son como se relacionan a continuación:

CONCEPTO INGRESO	2002	2003	2004	2005	2006	2007
SEP EDUCACION	2.230.647.887.99	33.440.481.412.00	34.409.704.514.00	39.079.980.976.00	57.375.121.287.52	73.751.809.546.00
SEP ALIMENTACION ESCOLAR	78.217.847.80	97.547.413.70	113.724.548.00	108.147.310.00	111.820.290.00	112.204.880.00
RECURSOS DEL MEN PARA FAE CON RESOLUCION						
RESOLUCION 7185 MEN-BOED						
TOTAL	84.938.695.735.79	133.987.894.826.70	148.134.253.062.00	147.227.291.286.00	169.195.411.577.52	185.956.694.426.00

CONCEPTO INGRESO	2008	2009	2010	2011	2012	2013
SEP EDUCACION	34.695.473.800.00	38.721.425.720.00	38.981.311.787.00	51.511.223.880.00	51.662.485.376.00	51.754.261.888.00
SEP ALIMENTACION ESCOLAR	108.996.122.00	121.319.674.00	134.542.030.00	133.349.070.00	144.544.937.00	145.891.351.00
RECURSOS DEL MEN PARA FAE CON RESOLUCION						
RESOLUCION 7185 MEN-BOED						
TOTAL	75,090,176,800.00	78,840,754,800.00	79,313,889,840.00	111,605,372,880.00	111,606,446,313.00	111,605,153,239.00

CONCEPTO INGRESO	2014	2015	2016	2017	2018	ago 18
SEP EDUCACION	84.486.401.886.00	98.277.111.110.00	95.317.653.930.00	42.865.070.930.00	49.271.407.226.00	34.109.280.700.00
SEP ALIMENTACION ESCOLAR	152.017.754.00	160.740.344.00	161.454.986.00	275.127.742.00	181.818.000.00	125.276.237.00
RECURSOS DEL MEN PARA FAE CON RESOLUCION		178.233.346.00	2.546.047.800.00	3.869.374.340.00	2.877.271.771.00	2.431.454.979.00
RESOLUCION 7185 MEN-BOED						
TOTAL	34.582,416,230.00	38,318,244,790.00	42,049,152,487.00	49,759,573,880.00	52,450,786,557.00	58,540,813,880.00


ADRIANA VILLAREJO SOTO

Cra 13 # 6-50 Tel: 2377000 Ext. 1454 Buga - Valle
Web: www.guadajaradebuga-valle.gov.co
E-Mail: dpresupuesto@guadajaradebuga-valle.gov.co



MUNICIPIO DE GUADALAJARA DE BUGA
NIT. 891.380.033-5
SECRETARIA DE HACIENDA MUNICIPAL



Guadalajara de Buga, 04 de septiembre de 2019

LA PROFESIONAL ESPECIALIZADA DE PRESUPUESTO GRADO II, ADSCRITA A LA SECRETARIA DE HACIENDA MUNICIPAL,

CERTIFICA QUE:

Que revisadas las ejecuciones presupuestales del Municipio de Buga, para las vigencias 2017, 2018 y 2019 con corte Agosto 31, puedo certificar las transferencias de la Nación realizadas para el Sector Educación son como se relacionan a continuación:

CONCEPTO INGRESO	2017	2018	2019
SGP EDUCACION	42,866,075,906.00	48,371,207,226.00	34,193,280,700.00
SGP ALIMENTACION ESCOLAR	175,127,732.00	183,818,058.00	125,278,027.00
RECURSOS DEL MEN PARA PAE CON RESOLUCION	2,685,274,165.00	2,877,271,273.00	2,621,454,579.00
TOTAL...	45,726,477,803.00	51,432,296,557.00	36,940,013,306.00

Igualmente los valores totales ejecutados en Educación para las vigencias 2017, 2018 y 2019 con corte Agosto 31 fueron:

EGRESOS EDUCACION	
AÑO	VALOR EJECUTADO COMPROMISOS
2017	63,840,510,771.02
2018	56,852,362,581.02
ago-19	41,529,008,355.84




ADRIANA VILLAREJO SOTO

Cra 13 # 6-50 Tel: 2377000 Ext. 1454 Buga - Valle
Web: www.guadalajaradebuga-valle.gov.co
E-Mail: dpresupuesto@guadalajaradebuga-valle.gov.co


- Certificar los recursos que dejó de percibir el Municipio de Guadalajara de Buga por falta de estudiantes acordes a la fecha de entrega por parte del departamento, año 2002, de los años 2014 a 2019.

De acuerdo a la información allegada a este ente de control por parte de la Secretaría se pudo determinar que la asignación que hace la Nación de los recursos del Sistema General de Participaciones a los departamentos y municipios para educación, la realiza conforme al reporte que deben realizar las entidades territoriales al Ministerio de Educación la información solicitada en la Resolución No.166 de 2002, a través del Sistema de Información de Matrícula (SIMAT), en las fechas estipuladas en la Resolución 5360 de 2006 la efectúa conforme al registro del SIMAT, teniendo en cuenta que la matrícula es la variable. (Guía para la administración de los recursos financieros del sector educativo Guía.

El denunciante igualmente, refiere información sobre la forma mediante la cual provisionan la planta de cargos de los profesores del Municipio, siendo menester manifestar que este órgano de control no es competente sobre estos temas, sin embargo la entidad certificó lo siguiente:



MUNICIPIO DE GUADALAJARA DE BUGA
NIT. 891.380.033-5
SECRETARIA DE EDUCACION MUNICIPAL



CERTIFICACIÓN

La profesional Universitaria líder del proceso Talento Humano de la Secretaria de Educación de Guadalajara de Buga certifica, que en la planta de cargos en los años 2018 y 2019 se encuentran los siguientes docentes:

AÑO 2018


TIPO DE NOMBRAMIENTO	NÚMERO DE DOCENTES
Propiedad	532
Periodo de Prueba	42
Provisionalidad Definitiva	104
Provisionalidad Temporal	7
Planta Temporal	7
Total	692

AÑO 2019

TIPO DE NOMBRAMIENTO	NÚMERO DE DOCENTES
Propiedad	560
Periodo de Prueba	25
Provisionalidad Definitiva	91
Provisionalidad Temporal	16
Planta Temporal	6
Total	698

Nota: La información fue tomada del aplicativo Humano.

Dado en Guadalajara de Buga a los cuatro (4) días del mes de septiembre de 2019



GLORIA MILENA DOMÍNGUEZ PLAZA
Profesional Universitario (e)

Elaboro: Gloria Milena Domínguez Plaza

Calle 6 # 16-64 Tel: 2361638 – 2361636 Buga - Valle
educacion@guadalaradebuga-valle.gov.co

5. CONCLUSIONES

En conclusión, la información remitida por la Alcaldía Municipal en el análisis de la misma, no evidencia la ocurrencia de un presunto detrimento patrimonial por cuanto la asignación que hace la Nación de los recursos del Sistema General de Participaciones a los Departamentos y Municipios para Educación, la realiza conforme al reporte que deben realizar las entidades territoriales al Ministerio de Educación la información solicitada en la Resolución No.166 de 2002, a través del Sistema de Información de Matrícula (SIMAT),

en las fechas estipuladas en la Resolución 5360 de 2006 la efectúa conforme al registro del SIMAT” , teniendo en cuenta que la matrícula es la variable. (Guía para la administración de los recursos financieros del sector educativo Guía.)

De esta manera queda debidamente tramitada y diligenciada la Denuncia Ciudadana DC-38-2019.

En espera de que con la presente se de claridad sobre las causales de la denuncia y atentos a cualquier aclaración.

Se remite copia de este informe al Municipio de Guadalajara de Buga -Valle, con el fin de que la administración tenga conocimiento del mismo y quede debidamente notificado.

En cumplimiento de los procedimientos establecidos por la Contraloría Departamental del Valle, anexo la encuesta de Percepción de la oportunidad en la respuesta en un (1) folio para ser remitida a esta dependencia una vez diligenciada a la Carrera 6 entre Calles 9 y 10 Edificio Gobernación del Valle del Cauca Piso 6 en Cali, así mismo puede ser enviada a través del correo electrónico participacionciudadana@contralariavalledelcauca.gov.co o directamente al link <https://goo.gl/forms/86ptHqXNISQgYCk1>

Cordialmente,

(Original firmado)

ALEXANDER SALGUERO ROJAS
Director Operativo de Participación Ciudadana

Copia: CACCI 2699 DC- 38– 2019

Martha Rosmery Castrillón Rodríguez-Secretaria General CDVC CACCI 2265 de 10/05/2019 DP y CACCI 3201 de 30/05/2019 DP

Alvaro Hernán Avila Beltrán cgr_atencionciudadana@contraloria.gov.co

Miguel Alejandro Jurado Erazo-Subdirector Técnico de Recursos Humanos del Sector Educación del Ministerio de Educación Nacional-Calle 43 No. 57-14-Centro Administrativo Nacional CAN –Bogotá D.C

atencionalciudadano@mineducación.gov.co

notificaciones@buga.gov.co

Proyectó: Amparo Collazos Polo- Profesional Especializada